

Budget 2017

15.11.2106

Gemeinderat	7. November 2016
Gemeindeversammlung	1. Dezember 2016

Inhaltsverzeichnis

Titel	Seite
Bericht, Antrag & Genehmigung	3
1 Vorbericht	4
2.1 Beschluss und Antrag	22
2.2 Genehmigung	23
Übersicht	24
3 Übersicht Budget	25
3.1 Finanzierung	26
3.2 Finanzierung Spezialfinanzierungen	27
Erfolgsrechnung	31
4 Erfolgsrechnung	32
4.1 Erfolgsausweis 3-stufig mit Spezialfinanzierungen	33
4.2 Funktionale Gliederung	38
4.3 Sachgruppengliederung	77
Investitionsrechnung	84
5 Investitionsrechnung	85
5.1 Investitionsrechnung 2-stufig	86
5.2 Funktionale Gliederung	87
5.3 Sachgruppengliederung	93
Plan-Geldflussrechnung	95
6 Plan-Geldflussrechnung	96
Anhang zum Budget	97
7 Berechnung Werterhalt	98
8 Abschreibungen Verwaltungsvermögen	99
9 Verpflichtungskreditkontrolle	105
10 Kennzahlen	107

Bericht, Antrag & Genehmigung

Vorbericht zum Budget 2017

1.1 Einleitung

Der Gemeinderat ist das vollziehende und verwaltende Organ der Gemeinde und hat insbesondere die Tätigkeiten der Gemeinde zu planen und zu koordinieren (§ 70 Gemeindegesetz, GG, BGS 131.1). Gemäss § 139 GG ist er verpflichtet der Gemeindeversammlung das Budget für das nächste Jahr vorzulegen.

Zuständig für die Koordination der Budgeteingaben 2017 waren Stefan Hug-Portmann, Verwaltungsleiter, und Cédric Flury, stellvertretender Bereichsleiter Finanzen. Die Geschäftsleitung und der Gemeinderat haben das Budget jeweils vertieft analysiert und Anpassungen vorgenommen.

Für die Buchhaltung steht die Gemeindesoftware Nest/Abacus der Tankred/Talus Informatik AG zur Verfügung.

Das Budget 2017 wurde nach 2016 zum zweiten Mal nach HRM2-Norm erstellt. Per 1. Januar 2016 müssen die Einwohnergemeinden des Kantons Solothurn die Rechnungslegung nach den einschlägigen und verbindlichen Grundsätzen des harmonisierten Rechnungsmodells 2 (HRM2) vornehmen. Primär gelten mit der Einführung von HRM2 neue Abschreibungsvorschriften. Das Amt für Gemeinden hat ein Umsetzungskonzept ausgearbeitet, an welchem sich die Gemeinden ausrichten müssen.

Als Vergleichswerte zum Budget 2017 dienen die Zahlen des Budgets 2016 und der Rechnung 2015. Diese Zahlen mussten im Rahmen des Budgetprozesses 2017 in die neuen HRM2-Konten umgeschlüsselt werden, damit die geforderte Vergleichbarkeit erzielt werden kann. Die Umschlüsselung entspricht den kantonalen Vorgaben.

Das vorliegende Budget 2017 der Einwohnergemeinde Biberist entspricht in Bezug auf die Darstellungsform sowie bezüglich den materiellen Inhalten den oben erwähnten Vorgaben des Kantons.

1.2 Budget 2017, Steuerfuss

Das Budget 2017 rechnet mit einem Ertragsüberschuss von **CHF 965'079**. Gegenüber dem Budget 2016, welches einen Aufwandüberschuss im Umfang von CHF 54'300 vorsieht, ergibt sich somit eine Besserstellung von **CHF 1'019'379**.

Die Vorgabe über die maximale Nettoverschuldung (Schuldenbremse § 136 Abs. 3 Gemeindegesetz) ist mit dem vorliegenden Budget eingehalten.

Der Steuerbezug für das Jahr 2017 wird für die natürlichen und juristischen Personen mit unverändert 128 % der einfachen Staatssteuer gerechnet. Ein Steuerprozent beträgt rund CHF 175'000.

Ab dem Jahr 2016 richtet der Kanton im Bildungsbereich neu Schülerpauschalen aus. Diese ersetzen die herkömmlichen Subventionen an die Lehrerbesoldungen. Bei der Berechnung der Schülerpauschale wird im Jahr 2017 auf einen einheitlichen Subventionssatz von 38 % abgestellt. Die Beiträge sind – wie es der Name bereits aussagt – abhängig von den Schülerzahlen.

Statistik

Kantonsbeitrag an Lehrerbesoldung	Steuerfuss
2016 = 38 %	128 %
2015 = 49 %	128 %
2014 = 46 %	128 %
2013 = 38 %	128 %
2012 = 48 %	128 %
2011 = 51 %	130 %
2010 = 50 %	130 %
2009 = 50 %	130 %
2008 = 45 %	128 %
2007 = 36 %	122 %
2006 = 41 %	122 %

1.3 Die wichtigsten Geschäftsfälle

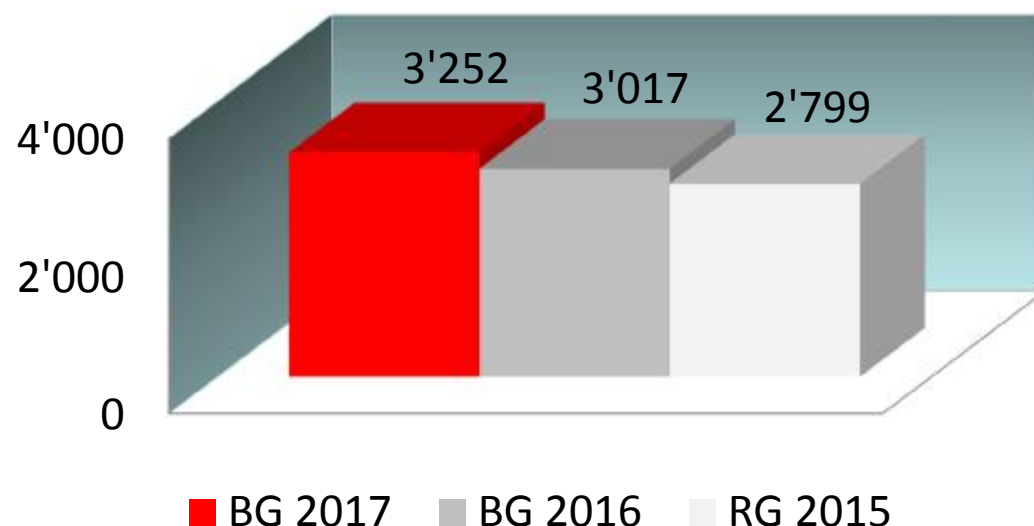
Die nachfolgenden Ereignisse beeinflussen das Ergebnis des Budgets 2017 massgeblich:

- **0 Allgemeine Verwaltung:** Der Nettoaufwand nimmt um rund CHF 234'000 zu. Dafür verantwortlich sind einerseits ausserordentliche Mehrkosten im Bereich Legislative, weil im Jahr 2017 ein grosses Wahljahr ansteht. Im Weiteren steigen die Lohnkosten beim Verwaltungspersonal durch den in der DGO festgeschriebenen Erfahrungsanstieg generell an. Einen einmaligen Mehraufwand ergibt sich durch den vom Gemeinderat gesprochenen Sonderbonus für ausserordentliche Leistungen des Verwaltungspersonals im Umfang von CHF 20'000. Die grösste Steigerung von total CHF 104'600 ergibt sich im Bereich Informatik (0224). Im Jahr 2017 wird eine neue IT-Stelle geschaffen, welche zu zusätzlichen Lohnkosten führt. Zusätzlich muss der Aufwand für den Unterhalt der Verwaltungsgebäuden um CHF 43'900 erhöht werden.
- 1. **1 Öffentliche Sicherheit:** Der Nettoaufwand steigt gegenüber dem Budget 2016 um rund CHF 95'000. Anschaffungen von Maschinen, Geräten und Fahrzeugen für die Feuerwehr führen zu einem höheren Aufwand. Zusätzlich muss mit einem höheren Ausbildungsaufwand für die Fahrer von schweren Motorfahrzeugen gerechnet werden, da im Jahr 2016 viele Feuerwehrleute altershalber austreten werden. Die Solothurnische Gebäudeversicherung wird Kurse für die Verkehrssicherung nicht weiter subventionieren. Bei der Feuerwehr muss im Jahr 2017 gegenüber dem Budget 2016 als Folge von HRM2 mit zusätzlichen Abschreibungen von CHF 17'000 gerechnet werden.
- **2 Bildung:** In diesem Bereich sinkt der Nettoaufwand um rund CHF 214'000, da die Schülerzahlen in der Kreisschule sinken werden. Dadurch werden weniger Lektionen unterrichtet, was sich direkt auf die Löhne und die Sozialversicherungsbeiträge auswirkt. Im Weiteren wird auch der Aufwand für Lehrmittel in der Kreisschule um CHF 18'000 tiefer ausfallen. Ebenso werden die Kosten für den Informatikunterricht in der Kreisschule um CHF 12'000 tiefer ausfallen. Einsparungen von CHF 54'000 können bei der Kreisschule bei den Renten und Rentenanteilen budgetiert werden. Auf die Zahlen der Renten sowie Rentenanteile haben wir keinen direkten Einfluss. Bei der Musikschule wird als Folge der tieferen Schülerzahlen ebenfalls mit einem Minderaufwand von CHF 41'000 gegenüber dem Budget 2016 gerechnet.
- **3 Kultur:** Hier rechnet das Budget 2017 mit einem Mehraufwand von rund CHF 145'000. Dieser entsteht einerseits aus höheren Kosten von CHF 55'000 bei der Kulturförderung (Funktion 3290). Die Beiträge an das Stadttheater (CHF 8'000) sowie an die Moos-Flury-Stiftung (CHF 20'000) fallen im Vergleich zum Budget 2016 ebenfalls höher aus. Zusätzlich ist ein einmaliger Beitrag für eine Ausstellung an die Stiftung Heimatmuseum Wasseramt im Umfang von CHF 8'000 budgetiert. Bei den Fussballanlagen (3415) ergibt sich ein Mehraufwand von CHF 55'000, weil eine im Garderobenhaus eine neue Entkalkungsanlage für CHF 40'000 eingebaut, sowie eine Entkalkung der Leitungen (CHF 8'000.00) vorgenommen werden muss.

- **5 Soziale Sicherheit:** Bei der Sozialen Sicherheit steigt der Aufwandüberschuss im Vergleich zum Budget 2016 um rund CHF 326'000 an. Einen grossen Mehraufwand ergibt sich aus den Ergänzungsleistungsbeiträgen IV, welche gegenüber dem Budget 2016 um CHF 115'000 ansteigen. Im Weiteren rechnen wir mit um CHF 155'000 höheren Beiträgen für die Ergänzungsleistungen der AHV. In der Funktion 5720 (Lastenausgleich Sozialhilfe) rechnen wir mit einer höheren Belastung im Umfang von CHF 83'000 Durch den neuen Vertrag (gültig seit 01.01.2016) der Sozialregion BBL, welcher nebst den Einwohnerzahlen auch die Dossierzahlen berücksichtigt, steigt der Kostenanteil der Einwohnergemeinde Biberist.
- **6 Verkehr:** Im Vergleich zum Budget 2016 haben wir beim Verkehr einen Mehraufwand von ca. CHF 79'000. Einerseits wurde der Aufwand für den Unterhalt des Werkhofgebäudes, im Vergleich zum Budget 2016, um CHF 20'000.00 erhöht, andererseits steigt der Aufwand für Abschreibungen.
- **9 Finanzen und Steuern:** Hier resultiert gegenüber dem Budget 2016 ein Mehrertrag von CHF 564'000. Die weil ab 2017 die Ratenrechnungen für das Steuerjahr auf der Basis der gesamten letzten rechtskräftigen Steuerveranlagung basiert. Bisher wurden lediglich 90% in Rechnung gestellt. Dies führt zu einmaligen Einnahmen im Jahr 2017, in den Jahren ab 2018 ist dafür mit rückläufigen Einnahmen aus Taxationskorrekturen (Steuereinnahmen aus früheren Jahren) zu rechnen. Zusätzlich wurden das Bevölkerungswachstum und eine kleine Zuwachsrage in die Berechnung miteinbezogen. Beim Finanz- und Lastenausgleich rechnen wir ebenfalls mit einem Mehrertrag von CHF 111'000. gegenüber dem Budget 2016. Die unverändert tiefen Zinsen entlasten unsere Rechnung ebenfalls.

1.4 Erfolgsrechnung nach Funktionen

0 Allgemeine Verwaltung (in TCHF)



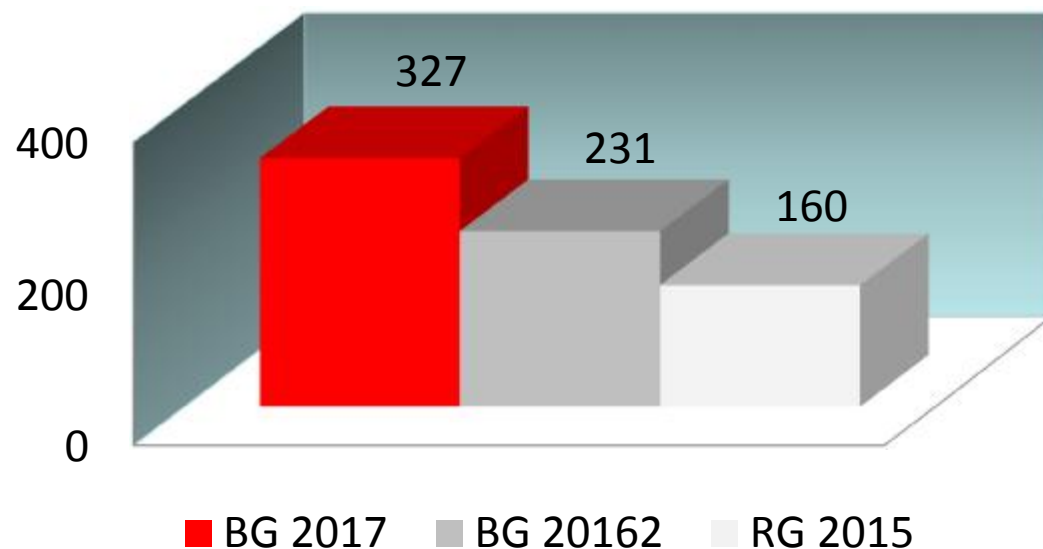
Der Nettoaufwand nimmt gegenüber dem Budget 2016 um 7.7 % zu.

Die wesentlichsten Abweichungen finden in folgenden Bereichen statt:

- **0110 Legislative:** Im Jahr 2017 finden Regierungs- und Kantonsratswahlen statt. Aus diesem Grund werden die Aufwendungen für Dienstleistungen Dritter (Entschädigungen für Wahlen & Abstimmungen), die Aufwendungen für das Stimmmaterial und die Portokosten höher ausfallen als im Vorjahr.
- **0120 Exekutive:** Hier steigt der Nettoaufwand ebenfalls, was hauptsächlich mit einem einmaligen Aufwand von CHF 22'000 für die Teilnahme an der Gewerbeausstellung (GR-Beschluss 2016-29) begründet ist.
- **0210 Finanz- und Steuerverwaltung:** In dieser Funktion steigt der Nettoaufwand um rund CHF 7'000, einerseits durch den reglementarisch festgelegten Erfahrungsanstieg beim Personal und andererseits durch höhere Entschädigungen an den Kanton für die Steuerregisterführung.

- **0220 Allgemeine Dienste:** Hier ergibt sich eine Mehrbelastung im Vergleich zum Budget 2016 von CHF 49'000. Diese ist dadurch begründet, dass der Gemeinderat einen einmaligen Sonderbonus von CHF 20'000 für ausserordentliche Leistungen des Verwaltungspersonal bewilligt hat. Ein Mehraufwand ergibt sich ebenfalls bei der Anschaffung von Büromöbel. Zusätzlich wurden CHF 5'000 ins Budget aufgenommen für eine neue Praktikumsstelle.
- **0222 Bauverwaltung:** Bei der Bauverwaltung sinkt der Nettoaufwand um CHF 50'000. Durch personelle Wechsel hatten wir im Budget 2016 einen ausserordentlichen Aufwand, der nun nicht mehr anfällt.
- **0224 Informatik:** Der Nettoaufwand gegenüber dem Budget 2016 nimmt um CHF 151'000.00 zu. 2017 wird eine neue Stelle für sämtliche IT-Belange geschaffen. Dadurch entstehen erstmalig Lohnkosten, welche in dieser Funktion verbucht werden. Zusätzlich wird im Vergleich zum Budget 2016 mehr in Software investiert.

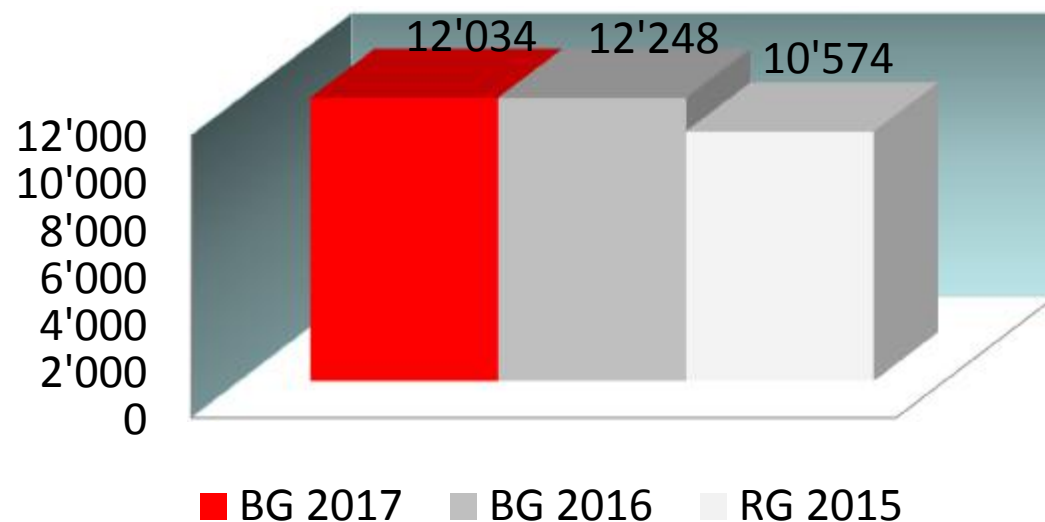
- **1 Öffentliche Sicherheit (in TCHF)**



Der Nettoaufwand steigt gegenüber dem Budget 2016 um rund CHF 96'000.00.

Die wesentlichsten Abweichungen ergeben sich in folgenden Bereichen:

- **1500 Feuerwehr:** Der Nettoaufwand liegt in dieser Funktion um rund CHF 74'000 über dem Budget des Vorjahres, weil mehr Sold für Übungen veranschlagt wird und zusätzliche Maschinen, Geräten und Fahrzeugen angeschafft werden müssen.
- **1622 Regionaler Führungsstab:** Gegenüber dem Budget 2016 werden neu CHF 10'000 für Planungen und Projektierungen aufgenommen, sowie die Löhne, Tag- und Sitzungsgelder der Behörden und Kommissionen um 10'000 erhöht.

2 Bildung (in TCHF)

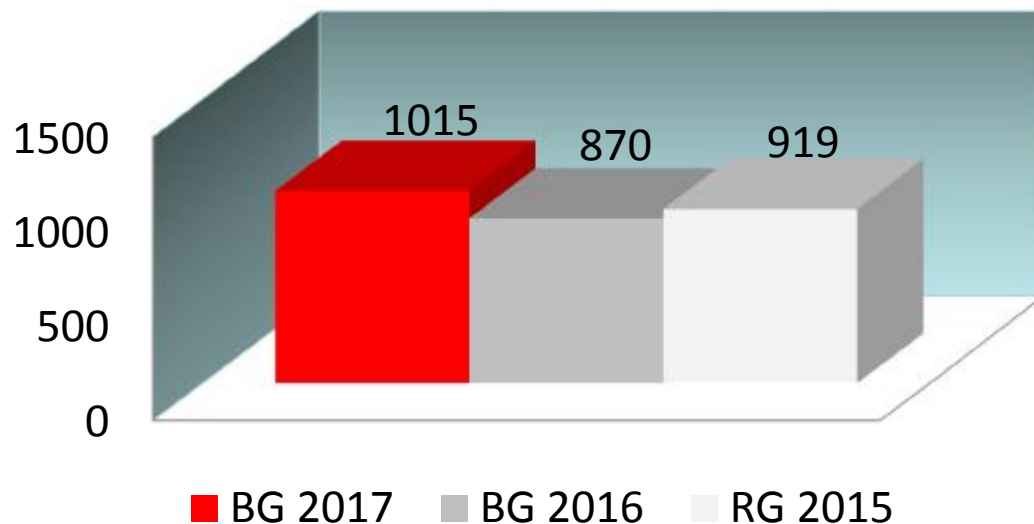
Der Nettoaufwand ist im Vergleich zum Budget 2016 um rund CHF 214'000.00 tiefer.

Weitere wesentliche Abweichungen ergeben sich in folgenden Bereichen:

- **2110 Kindergarten:** Die Kosten für den Deutschunterricht steigen gemäss dem geltenden Konzept gegenüber den Vorjahren an. Im Weiteren erhalten wir im Jahr 2017 weniger Beiträge vom Kanton als im vergangenen Budgetjahr.
- **2120 Primarschule:** Der Nettoaufwand liegt um CHF 38'000.00 tiefer als im Vorjahr. Es muss deutlich weniger Geld für Renten und Rentenanteile aufgewendet werden, sowie weniger Schulgelder an andere Gemeinden überwiesen werden. Einen Anstieg verzeichnen wir bei der Besoldung (inkl. Sozialversicherungsaufwände), beim Deutschunterricht und bei der speziellen Förderung.
- **2130 Sekundarstufe:** In dieser Funktion werden neu die Beiträge an den Kanton (alte Funktion 2990) von CHF CHF 194'000 aufgeführt.
- **2131 Hauswirtschaft:** Diese Funktion entfällt seit dem Budget 2016, weil die Kosten neu auf die Sek E und B-Stufe verteilt werden.

- **2136 Kreisschule:** Die Funktion Kreisschule schliesst gegenüber dem Budget 2016 mit einem tieferen Nettoaufwand von CHF 29'000 ab. Begründet wird dies durch eine geringere Anzahl an Lektionen im Jahr 2017.
- **2140 Musikschulen:** Auch in diesem Bereich rechnet das Budget 2017 mit einem Minderaufwand von CHF 62'000.00. Begründet wird dies durch eine geringere Anzahl an Lektionen im Jahr 2017.
- **2170 Schulliegenschaften:** Dieser Bereich schliesst gegenüber dem Budget 2016 mit einem Minderaufwand von rund CHF 62'000 ab. Dafür verantwortlich sind einerseits tiefere Kosten für den Gebäudeunterhalt und andererseits tiefere Abschreibungen.
- **2990 Bildung, übrige:** Der Nettoaufwand dieser Funktion nimmt ab, weil der Kantonsbeitrag an den Gym-Unterricht neu in der Funktion 2130 aufgeführt wird.

3 Kultur (in TCHF)

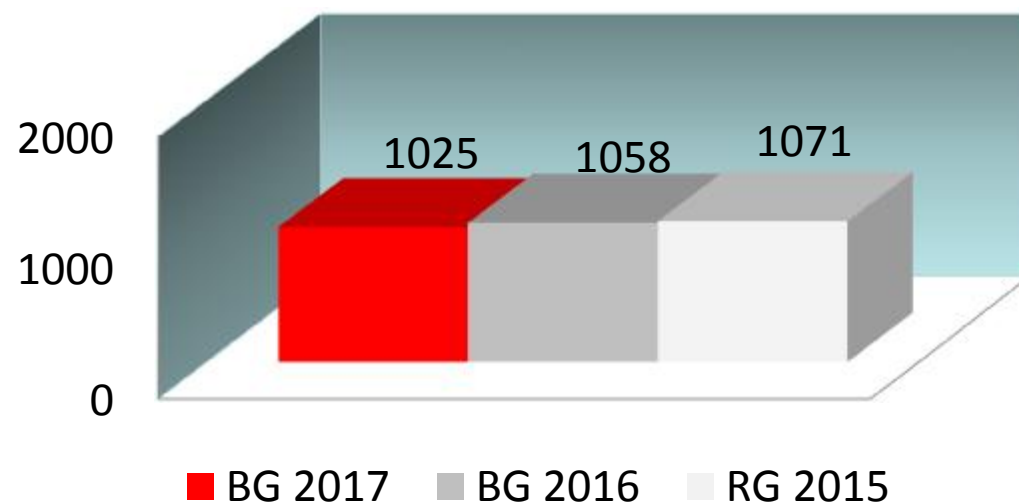


Der Bereich umfasst neben der Kultur auch den Bereich Sport. Der Nettoaufwand schliesst im Vergleich zum Budget 2016 um rund CHF 145'000.00 höher ab.

Dies kann wie folgt begründet werden:

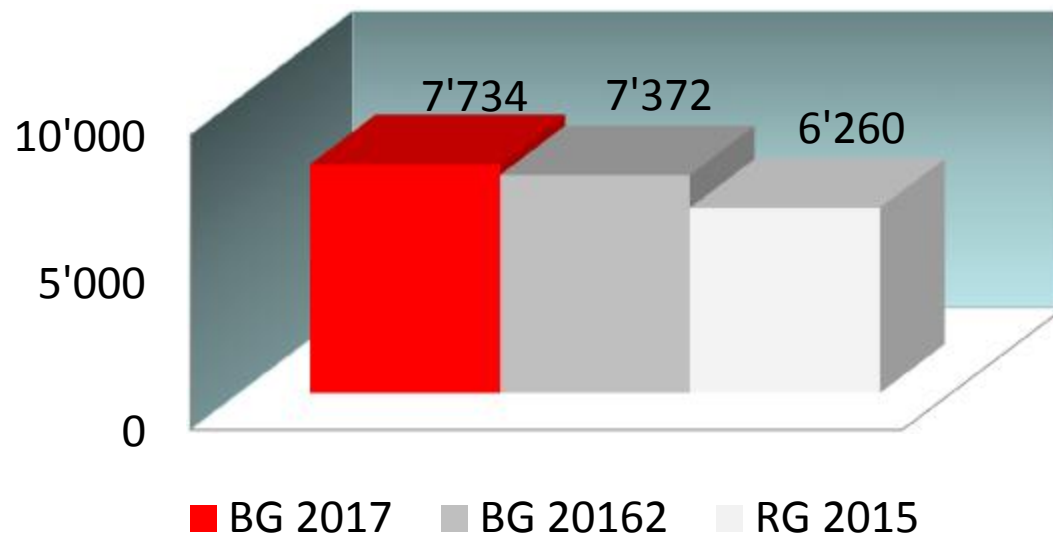
- **3290 Kultur:** Der Nettoaufwand ist höher, weil der Beitrag an die Moos-Flury-Stiftung (einmalig) und der Beitrag ans Stadttheater Solothurn ansteigen. Zusätzlich steigt der Kredit der Kulturkommission einmalig als Folge des Richard-Flury-Gedenkjahres.
- **3415 Sportanlagen:** Die Kosten werden gegenüber dem Budget 2016 um CHF 44'000.00 ansteigen. Bei Garderobehaus des Fussballplatzes muss eine neue Enthärtungsanlage für CHF 40'000 eingebaut und die bestehenden Leitungen müssen entkalkt werden.

4 Gesundheit (in TCHF)



Der Nettoaufwand schliesst im Vergleich zum Budget 2016 um CHF 33'000.00 tiefer ab. In dieser Funktion werden u. a. die Pflegefinanzierungskosten, die Kosten der ambulanten Krankenpflege sowie der Schulgesundheitsdienst integriert.

5 Soziale Wohlfahrt (in TCHF)

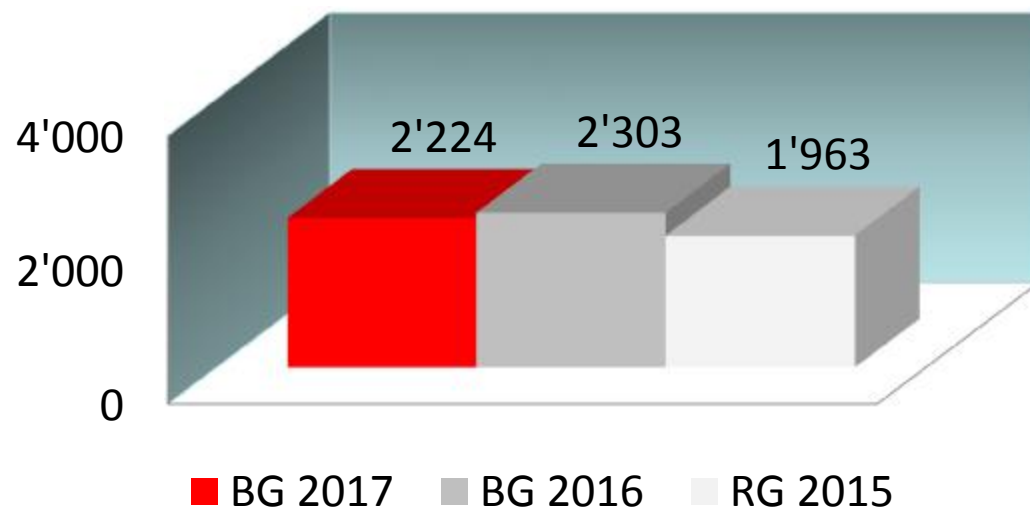


Der Nettoaufwand ist im Vergleich zum Budget 2016 rund CHF 362'000 höher.

Folgende Gründe erklären die Abweichung:

- **5220/5320/5430 Ergänzungsleistungen IV/AHV/Alimentenbevorschussung:** Die Gemeindebeiträge an diese Lastenverteilungskosten steigen an.
- **5720 Gesetzliche wirtschaftliche Hilfe:** In dieser Funktion nimmt der Nettoaufwand um rund CHF 97'000 zu. Die Beiträge an den Lastenausgleich Sozialadministration steigen im Vergleich zum Vorjahr um CHF 11'000. Zudem muss mit höheren Beiträgen (CHF 83'000) an den Lastenausgleich Sozialhilfe gerechnet werden, weil einerseits der Pro-Kopf-Beitrag und andererseits auch die Einwohnerzahl ansteigt.

6 Verkehr (in TCHF)

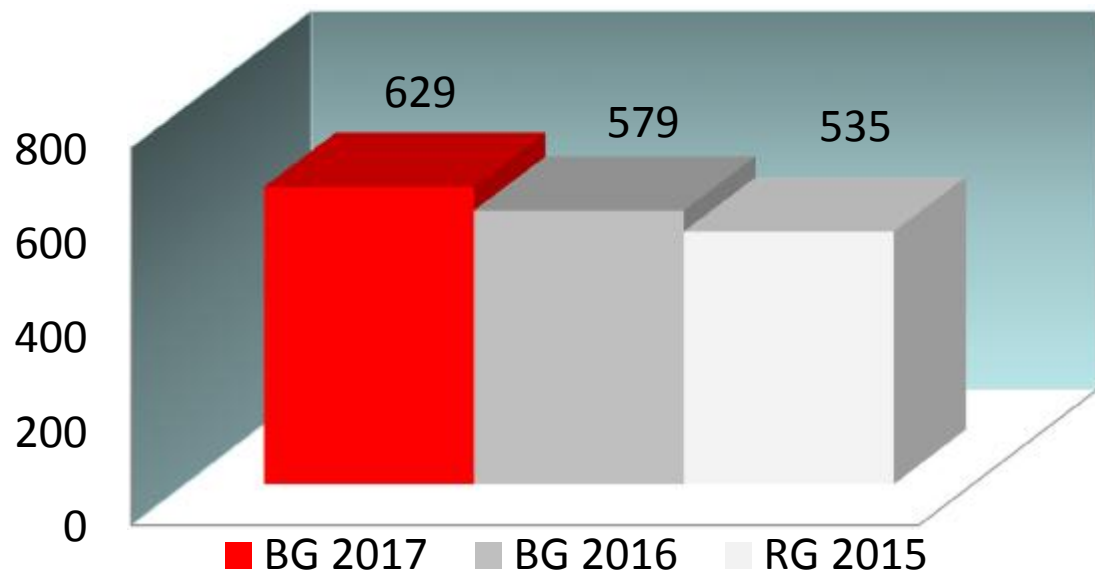


Der Nettoaufwand ist im Vergleich zum Budget 2016 um CHF 79'000 tiefer.

Dies kann im Wesentlichen wie folgt erklärt werden:

- **6130 Kantonsstrassen:** Der Nettoaufwand sinkt in dieser Funktion um rund CHF 38'000.00, da deutlich weniger Beiträge (CHF 53'000) an den Kanton geleistet werden müssen. Jedoch steigt der Abschreibungsaufwand in der Funktion an.
- **6150 Gemeindestrassen:** Der Nettoaufwand sinkt um rund CHF 44'000, da beim Aufwand für Unterhaltsarbeiten an den Gemeindestrassen gegenüber dem Budget 2016 mit rund CHF 40'000 tieferen Kosten gerechnet wird. Weiter rechnen wir mit Mehreinnahmen bei den Parkplatzgebühren im Umfang von CHF 20'000 gegenüber dem Budget 2016.

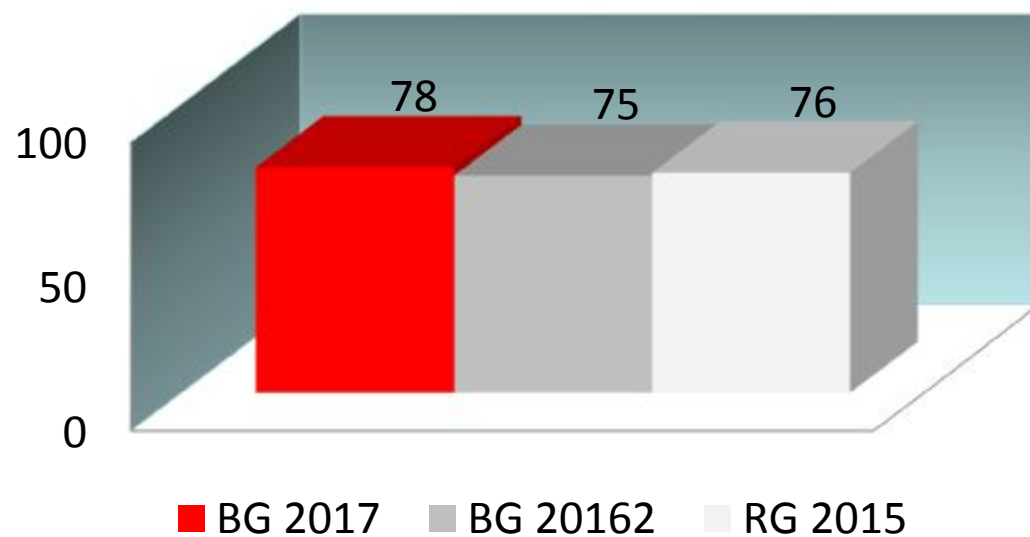
7 Umweltschutz und Raumordnung (in TCHF)



Der Nettoaufwand ist im Vergleich zum Budget 2016 um CHF 50'000 höher. Bei den Gewässerverbauungen steigt der Aufwand um CHF 10'000 und beim Friedhof um CHF 25'000.00. Zusätzlich verzeichnen wird einen Anstieg bei der allgemeinen Raumordnung von rund CHF 10'000.00.

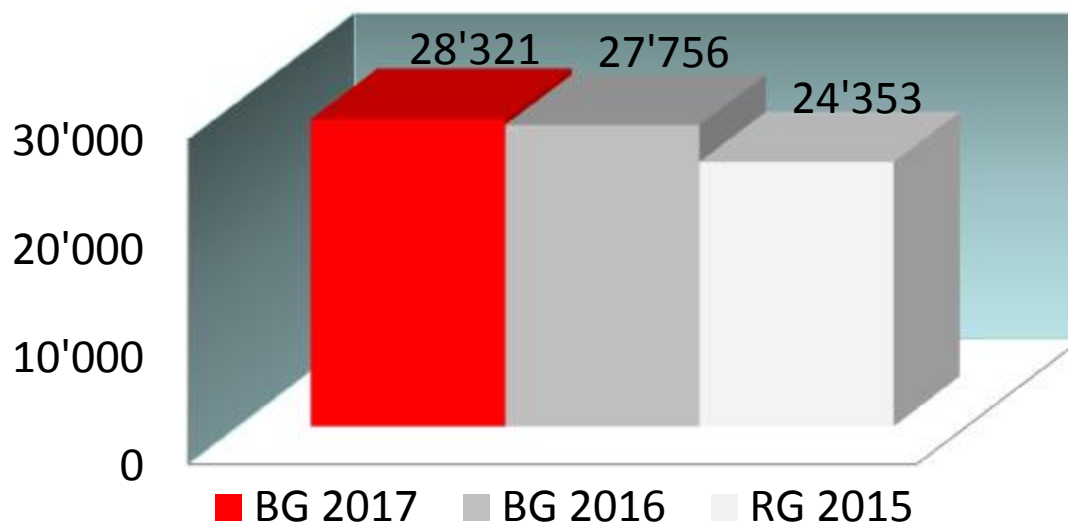
Im Übrigen werden in dieser Funktion die **Spezialfinanzierungen Wasserversorgung, Abwasserentsorgung und Abfallbeseitigung** geführt. Diese drei Bereiche schliessen erfolgsneutral ab, weil diese durch Gebühren finanziert werden. Die Gebührensätze beim Wasser, Abwasser und Abfall bleiben gegenüber 2016 unverändert.

8 Volkswirtschaft (in TCHF)



In dieser Funktion handelt es sich um die Tierseuchenkasse, den Waldfünlfliber und die kommunale Werbung. Der Nettoaufwand nimmt gegenüber dem Budget 2016 um CHF 3'000 zu.

9 Finanzen und Steuern (in TCHF)



Der Nettoertrag ist im Vergleich zum Budget 2016 um CHF 565'000.00 höher.

Der Mehrertrag hat folgende Gründe:

- **910X Steuern:** Hier steigt der Nettoertrag gegenüber dem Budget 2016 um rund CHF 1'478'000. Nebst dem Bevölkerungswachstum und einer kleinen Zuwachsrate aufgrund der Progression bei den natürlichen Personen wird die Ertragssteigerung mit der Praxisänderung bei der Ratenrechnungen erklärt. Bisher wurde bei der provisorischen Rechnungsstellung der Gemeindesteuern immer 90 % der letzten definitiven Veranlagung verrechnet. Ab dem Steuerjahr 2017 werden 100 % der letzten definitiven Veranlagung in Rechnung gestellt. Basis bildet ein für die natürlichen und juristischen Personen unveränderten Steuerfuss von 128%.
- **9300 Finanz- und Lastenausgleich:** Der neue Finanzausgleich begünstigt die Einwohnergemeinde Biberist gemäss den verlässlichen Berechnungen des Kantons mit einem Mehrertrag von rund CHF 112'000.
- **9610 Zinsen:** Diese Funktion schliesst um rund CHF 2'000 schlechter ab als das Budget 2016. Die Zinsen sind weiterhin sehr tief.

1.5 Investitionsrechnung

	BG 2017	BG 2016	RG 2015
<u>Steuerhaushalt</u>			
Bruttoinvestitionen	5'385'000.00	5'271'500.00	5'411'873.40
Investitionseinnahmen	210'000.00	291'000.00	577'759.25
Nettoinvestitionen	5'175'000.00	4'980'500.00	4'834'114.15

	BG 2017	BG 2016	RG 2015
<u>Spezialfinanzierungen</u>			
Bruttoinvestitionen	2'545'000.00	1'575'000.00	496'263.25
Investitionseinnahmen	1'120'000.00	445'000.00	752'918.65
Nettoinvestitionen	1'425'000.00	1'130'000.00	-256'655.40

	BG 2017	BG 2016	RG 2015
<u>Gesamtgemeinde</u>			
Bruttoinvestitionen	7'930'000.00	6'846'500.00	5'908'136.65
Investitionseinnahmen	1'330'000.00	736'000.00	1'330'677.90
Nettoinvestitionen	6'600'000.00	6'110'500.00	4'577'458.75

Bemerkungen zum Budget der Investitionsrechnung 2017:

- **Steuerhaushalt:** CHF 3,05 Mio. der Nettoinvestitionen fallen im Bereich der Schulbauten an. Weiter fallen beim Verkehr (vor allem Strassen) Nettoinvestitionen von insgesamt CHF 1'417'000 an. Für die Feuerwehr werden CHF 265'000 investiert.
- **Spezialfinanzierungen:** Die Nettoinvestitionen entstehen in den Bereichen Wasser und Abwasser. Sie liegen gesamthaft betrachtet CHF 295'000 über dem Budget 2016. Diese Bereiche werden über die Gebühren finanziert und belasten den Steuerhaushalt nicht.

1.6 Prognose zur Finanzplanung 2016-2021

Der Gemeinderat hat die vorgängig von der Finanzkommission beurteilte Finanzplanung 2017 – 2021 beraten.

Im Finanzplan 2017-2021 wird für die gesamte Planperiode mit einem Steuerfuss von 128 % für natürliche und juristische Personen gerechnet. Es sind in den Jahren 2016 bis 2021 Investitionen von rund 28 Mio. Franken geplant (ohne Spezialfinanzierungen). Für die Sanierung des Bleichemattschulhauses von CHF 8'550'000 können in den nächsten 33 Jahren (Abschreibungsdauer Hochbauten) Abschreibungen von jährlich CHF 128'000 der Vorfinanzierung (Bestand 31.12.2015 CHF 4'150'000) entnommen werden.

Nicht zuletzt wegen der hohen Investitionstätigkeit weist die aktualisierte Finanzplanung 2017-2021 darauf hin, dass durch die Finanzierungsfehlbeträge die Nettoschuld je Einwohner bis ins Jahr 2021 auf über CHF 3'500 ansteigen wird.

EINWOHNERGEMEINDE BIBERIST



Martin Blaser
Gemeindepräsident



Stefan Hug-Porrmann
Verwaltungsleiter

2.1 Beschluss und Antrag

Der Gemeinderat beantragt der Gemeindeversammlung vom 1. Dezember 2016 das Budget 2017 wie folgt zu genehmigen:

1. Erfolgsrechnung

Gesamtertrag	CHF 46'766'330.00
Gesamtaufwand	CHF 45'801'251.00
Ertragsüberschuss	CHF 965'079.00

2. Investitionsrechnung

Ausgaben Verwaltungsvermögen	CHF 7'930'000.00
Einnahmen Verwaltungsvermögen	CHF 1'330'000.00
Nettoinvestitionen Verwaltungsvermögen	CHF 6'600'000.00

3. Spezialfinanzierungen

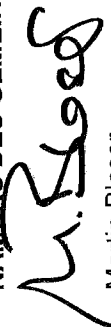
Wasser	CHF 63'700.00
Abwasser	CHF 102'160.00
Abfall	CHF 80'900.00


4. Die Teuerungszulage/Realloohnerhöhung ist für das haupt- und nebenamtliche Personal auf 0 % festzulegen.
5. Der Steuerfuss ist wie folgt festzulegen:

Natürliche Personen	128 % der einfachen Staatssteuer	
Juristische Personen	128 % der einfachen Staatssteuer	
6. Die Feuerwehrsatzabgabe ist wie folgt festzulegen: (Min. CHF 20.00/Max. CHF 400.00) 10 % der einfachen Staatssteuer
7. Der Gemeinderat wird ermächtigt, allfällige Finanzierungsfehlbeträge gemäss vorliegendem Budget 2017 durch die Aufnahme von Fremdmitteln / Darlehen zu decken.

4562 Biberist, 7. November 2016

EINWOHNERGEMEINDE BIBERIST
NAMENS DES GEMEINDERATES


 Martin Blaser
 Gemeindepräsident


 Stefan Hug-Portmann
 Verwaltungsleiter

2.2. Genehmigung

Gemeindeversammlung der Einwohnergemeinde Biberist hat das Budget 2017 am 1. Dezember 2016 nach folgenden Korrekturen

Konto	Bezeichnung	Betrag Gemeinderat	Betrag Gemeindeversammlung	Differenz

wie folgt genehmigt:

- | | | | |
|--------------------------|--|--------------------------|----------------------------------|
| 1. Erfolgsrechnung | Gesamtertrag | | CHF 46'766'330.00 |
| | Gesamtaufwand | | CHF 45'801'251.00 |
| | Ertragsüberschuss | | CHF 965'079.00 |
| 2. Investitionsrechnung | Ausgaben Verwaltungsvermögen | | CHF 7'930'000.00 |
| | Einnahmen Verwaltungsvermögen | | CHF 1'330'000.00 |
| | Nettoinvestitionen Verwaltungsvermögen | | CHF 6'600'000.00 |
| 3. Spezialfinanzierungen | Wasser | Aufwandüberschuss | CHF 63'700.00 |
| | Abwasser | Ertragsüberschuss | CHF 102'160.00 |
| | Abfall | Ertragsüberschuss | CHF 80'900.00 |
| 4. | Die Teuerungszulage/Reallohnerhöhung ist für das haupt- und nebenamtliche Personal auf 0 % festzulegen. | | |
| 5. | Der Steuerfuss ist wie folgt festzulegen: | Natürliche Personen | 128 % der einfachen Staatssteuer |
| | | Juristische Personen | 128 % der einfachen Staatssteuer |
| 6. | Die Feuerwehersatzabgabe ist wie folgt festzulegen: (Min. CHF 20.00/Max. CHF 400.00) | | 10 % der einfachen Staatssteuer |
| 7. | Der Gemeinderat wird ermächtigt, allfällige Finanzierungsfehlbeträge gemäss vorliegendem Budget 2017 durch die Aufnahme von Fremdmitteln / Darlehen zu decken. | | |

4562 Biberist, 1. Dezember 2016

EINWOHNERGEMEINDE BIBERIST NAMENS DER GEMEINDEVERSAMMLUNG

Martin Blaser
Gemeindepräsident

Stefan Hug-Portmann
Verwaltungsleiter

Übersicht

Übersicht Budget - Einwohnergemeinde Total

Budget / 18.11.2016

1.1.2017 - 31.12.2017

Ergebnisse	Budget 2017	Budget 2016	Jahresrechnung 2015
ERFOLGSRECHNUNG			
Betrieblicher Aufwand	45'342'451.00	43'100'750.00	48'440'086.05
Betrieblicher Ertrag	45'520'480.00	42'227'000.00	49'918'644.14
Ergebnis aus betrieblicher Tätigkeit	178'029.00	-873'750.00	1'478'558.09
Finanzaufwand	458'800.00	510'300.00	481'148.00
Finanzertrag	1'245'850.00	1'304'350.00	1'326'437.80
Ergebnis aus Finanzierung	787'050.00	794'050.00	845'289.80
Ausserordentlicher Aufwand	0.00	0.00	170'000.00
Ausserordentlicher Ertrag	0.00	0.00	0.00
Ausserordentliches Ergebnis	0.00	0.00	-170'000.00
Jahresergebnis Erfolgsrechnung	965'079.00	-79'700.00	2'153'847.89
Ertragsüberschuss (+), Aufwandüberschuss (-)			
INVESTITIONSRECHNUNG			
Investitionsausgaben	7'930'000.00	6'846'500.00	5'908'136.65
Investitionseinnahmen	1'330'000.00	736'000.00	1'330'677.90
Übertrag Einnahmenüberschuss in Erfolgsrechnung	0.00	0.00	0.00
Nettoinvestitionen	-6'600'000.00	-6'110'500.00	-4'577'458.75
Nettoinvestitionen (-) / Einnahmenüberschuss (+)			

Übersicht Budget - Einwohnergemeinde Total

Budget / 18.11.2016

1.1.2017 - 31.12.2017

Finanzierung	Kontendefinition	Budget 2017	Budget 2016	Jahresrechnung 2015	
Finanzierung					
+	Ertragsüberschuss	9000	965'079.00	0.00	2'153'847.89
-	Aufwandüberschuss	9001	0.00	-79'700.00	0.00
+	Betriebsgewinne (Einlagen in Spezialf. EK)	3510	324'290.00	72'600.00	92'073.55
-	Betriebsverluste (Entnahmen aus Spezialf. EK)	4510	-63'700.00	-94'050.00	-61'830.22
+	Aufwand für Abschreibungen und Wertberichtigungen	330, 332, 364, 365, 366, 383, 387	1'981'590.00	2'092'400.00	2'020'458.75
+	Einlagen in Fonds und Spezialfinanzierungen	350, 3511	0.00	0.00	13'491.35
-	Entnahmen aus Fonds und Spezialfinanzierungen	450, 4511	-121'200.00	-111'000.00	-75'204.20
+	Einlagen in das Eigenkapital	389	0.00	0.00	0.00
-	Entnahmen aus dem Eigenkapital	489	0.00	0.00	0.00
Selbstfinanzierung			3'086'059.00	1'880'250.00	4'142'837.12
-	Nettoinvestitionen Verwaltungsvermögen		-6'600'000.00	-6'110'500.00	-4'577'458.75
Finanzierungsüberschuss (+), -fehlbetrag (-)			-3'513'941.00	-4'230'250.00	-434'621.63
Selbstfinanzierungsgrad (in %)			46.76	30.77	90.51

Selbstfinanzierung:

Summe der selbst erwirtschafteten Mittel. Die Selbstfinanzierung ist vergleichbar mit der Kenngrösse des Cashflows. Im Vergleich zum Cashflow erfolgt die Berechnung der Selbstfinanzierung nach einer vereinfachten Methode.

Selbstfinanzierungsgrad:

Anteil der Nettoinvestitionen, welche aus eigenen Mitteln finanziert werden können. Mittelfristig sollte der Selbstfinanzierungsgrad im Durchschnitt gegen 100 % sein. Bei einem Wert von über 100 % können die Investitionen vollständig eigenfinanziert werden. Ein Selbstfinanzierungsgrad unter 100 % führt zu einer Neuverschuldung. über 100 % sehr gut, 80 - 100 % gut, 50 - 80 % genügend, 0 - 50 % ungenügend, <0 % sehr schlecht

Übersicht Budget - Allgemeiner Haushalt

Budget / 18.11.2016

1.1.2017 - 31.12.2017

		Budget 2017	Budget 2016	Jahresrechnung 2015	
Finanzierung					
+	Ertragsüberschuss	9000	965'079.00	0.00	2'153'847.89
-	Aufwandüberschuss	9001	0.00	-79'700.00	0.00
+	Betriebsgewinne (Einlagen in Spezialf. EK)	3510	0.00	0.00	0.00
-	Betriebsverluste (Entnahmen aus Spezialf. EK)	4510	0.00	0.00	0.00
+	Aufwand für Abschreibungen und Wertberichtigungen	330, 332, 364, 365, 366, 383, 387	1'686'180.00	1'672'650.00	1'471'114.15
+	Einlagen in Fonds und Spezialfinanzierungen	350, 3511	0.00	0.00	13'491.35
-	Entnahmen aus Fonds und Spezialfinanzierungen	450, 4511	-121'200.00	-111'000.00	-75'204.20
+	Einlagen in das Eigenkapital	389	0.00	0.00	0.00
-	Entnahmen aus dem Eigenkapital	489	-121'200.00	-111'000.00	-75'204.20
Selbstfinanzierung			2'408'859.00	1'370'950.00	3'488'044.99
-	Nettoinvestitionen Verwaltungsvermögen		-5'175'000.00	-4'980'500.00	-4'834'114.15
Finanzierungsüberschuss (+), -fehlbetrag (-)			-2'766'141.00	-3'609'550.00	-1'346'069.16
Selbstfinanzierungsgrad (in %)			46.55	27.53	72.15

Übersicht Budget - Wasserversorgung

Budget / 18.11.2016

1.1.2017 - 31.12.2017

Finanzierung		Budget 2017	Budget 2016	Jahresergebnis 2015	
Finanzierung					
+	Betriebsgewinne (Einlagen in Spezialf. EK)	3510	80'150.00	15'010.00	0.00
-	Betriebsverluste (Entnahmen aus Spezialf. EK)	4510	-63'700.00	-94'050.00	-56'367.65
+	Aufwand für Abschreibungen und Wertberichtigungen	330, 332, 364, 365, 366, 383, 387	128'350.00	193'440.00	283'621.55
+	Einlagen in Fonds und Spezialfinanzierungen	350, 3511	0.00	0.00	0.00
-	Entnahmen aus Fonds und Spezialfinanzierungen	450, 4511	0.00	0.00	0.00
+	Einlagen in das Eigenkapital	389	0.00	0.00	0.00
-	Entnahmen aus dem Eigenkapital	489	0.00	0.00	0.00
Selbstfinanzierung			144'800.00	114'400.00	227'253.90
-	Nettoinvestitionen Verwaltungsvermögen		-650'000.00	-745'000.00	397'378.45
Finanzierungsüberschuss (+), -fehlbetrag (-)			-505'200.00	-630'600.00	624'632.35
Selbstfinanzierungsgrad (in %)			22.28	15.36	-57.19

Übersicht Budget - Abwasserbeseitigung

Budget / 18.11.2016

1.1.2017 - 31.12.2017

Finanzierung		Budget 2017	Budget 2016	Jahresrechnung 2015	
Finanzierung					
+	Betriebsgewinne (Einlagen in Spezialf. EK)	3510	163'240.00	24'590.00	92'073.55
-	Betriebsverluste (Entnahmen aus Spezialf. EK)	4510	0.00	0.00	0.00
+	Aufwand für Abschreibungen und Wertberichtigungen	330, 332, 364, 365, 366, 383, 387	167'060.00	226'310.00	265'723.05
+	Einlagen in Fonds und Spezialfinanzierungen	350, 3511	0.00	0.00	0.00
-	Entnahmen aus Fonds und Spezialfinanzierungen	450, 4511	0.00	0.00	0.00
+	Einlagen in das Eigenkapital	389	0.00	0.00	0.00
-	Entnahmen aus dem Eigenkapital	489	0.00	0.00	0.00
Selbstfinanzierung		330'300.00	250'900.00	357'796.60	
-	Nettoinvestitionen Verwaltungsvermögen		-775'000.00	-385'000.00	-140'723.05
Finanzierungsüberschuss (+), -fehlbetrag (-)			-444'700.00	-134'100.00	217'073.55
Selbstfinanzierungsgrad (in %)			42.62	65.17	254.26

Übersicht Budget - Abfallbeseitigung

Budget / 18.11.2016

1.1.2017 - 31.12.2017

Finanzierung		Budget 2017	Budget 2016	Jahresrechnung 2015
Finanzierung				
+	Betriebsgewinne (Einlagen in Spezialf. EK) 3510	80'900.00	33'000.00	0.00
-	Betriebsverluste (Entnahmen aus Spezialf. EK) 4510	0.00	0.00	-5'462.57
+	Aufwand für Abschreibungen und Wertberichtigungen 330, 332, 364, 365, 366, 383, 387	0.00	0.00	0.00
+	Einlagen in Fonds und Spezialfinanzierungen 350, 3511	0.00	0.00	0.00
-	Entnahmen aus Fonds und Spezialfinanzierungen 450, 4511	0.00	0.00	0.00
+	Einlagen in das Eigenkapital 389	0.00	0.00	0.00
-	Entnahmen aus dem Eigenkapital 489	0.00	0.00	0.00
Selbstfinanzierung		80'900.00	33'000.00	-5'462.57
-	Nettoinvestitionen Verwaltungsvermögen	0.00	0.00	0.00
Finanzierungsüberschuss (+), -fehlbetrag (-)		80'900.00	33'000.00	-5'462.57
Selbstfinanzierungsgrad (in %)		0.00	0.00	0.00

Erfolgsrechnung

Erfolgsrechnung

Budget / 26.09.2016

1.1.2017 - 31.12.2017

Nummer	Erfolgsrechnung Zusammensetzung	Budget 2017		Budget 2016		Jahresrechnung 2015	
		Aufwand	Ertrag	Aufwand	Ertrag	Aufwand	Ertrag
	FUNKTIONALE GLIEDERUNG	45'801'251.00	46'766'330.00	43'611'050.00	43'531'350.00	49'091'234.05	51'245'081.94
	Nettoergebnis	965'079.00			79'700.00	2'153'847.89	
0	Allgemeine Verwaltung	3'962'620.00	710'600.00	3'742'230.00	724'700.00	6'427'890.71	3'628'188.59
	Nettoergebnis		3'252'020.00		3'017'530.00		2'799'702.12
1	Öffentliche Ordnung und Sicherheit, Verteidigung	1'117'760.00	790'750.00	1'030'570.00	798'900.00	980'213.50	819'515.35
	Nettoergebnis		327'010.00		231'670.00		160'698.15
2	Bildung	17'979'826.00	5'945'380.00	18'107'980.00	5'859'100.00	17'269'206.78	6'695'177.65
	Nettoergebnis		12'034'446.00		12'248'880.00		10'574'029.13
3	Kultur, Sport und Freizeit, Kirche	1'018'295.00	3'000.00	873'310.00	3'000.00	922'956.45	3'000.00
	Nettoergebnis		1'015'295.00		870'310.00		919'956.45
4	Gesundheit	1'054'810.00	29'500.00	1'088'160.00	29'500.00	1'073'329.41	1'422.90
	Nettoergebnis		1'025'310.00		1'058'660.00		1'071'906.51
5	Soziale Sicherheit	12'692'360.00	4'957'800.00	10'716'600.00	3'344'500.00	14'885'901.67	8'625'857.49
	Nettoergebnis		7'734'560.00		7'372'100.00		6'260'044.18
6	Verkehr	3'171'100.00	946'400.00	3'215'060.00	911'500.00	2'880'332.50	916'760.90
	Nettoergebnis		2'224'700.00		2'303'560.00		1'963'571.60
7	Umweltschutz und Raumordnung	3'823'620.00	3'194'600.00	3'816'980.00	3'237'950.00	3'658'968.22	3'123'358.12
	Nettoergebnis		629'020.00		579'030.00		535'610.10
8	Volkswirtschaft	78'760.00		75'060.00		68'141.05	
	Nettoergebnis		78'760.00		75'060.00		68'141.05
9	Finanzen und Steuern	902'100.00	30'188'300.00	945'100.00	28'622'200.00	924'293.76	27'431'800.94
	Nettoergebnis	29'286'200.00		27'677'100.00		26'507'507.18	

Erfolgsrechnung - Einwohnergemeinde Total

Budget / 18.11.2016

1.1.2017 - 31.12.2017

	Erfolgsausweis	Budget 2017	Budget 2016	Jahresrechnung 2015
	ERFOLGSRECHNUNG			
	Betrieblicher Aufwand			
30	Personalaufwand	18'064'040.00	17'877'950.00	16'927'281.08
31	Sach- und übriger Betriebsaufwand	7'171'036.00	7'086'690.00	6'432'472.64
33	Abschreibungen Verwaltungsvermögen	1'888'560.00	1'999'370.00	1'757'138.75
35	Einlagen in Fonds und Spezialfinanzierungen	324'290.00	72'600.00	105'564.90
36	Transferaufwand	15'795'925.00	14'043'140.00	18'431'329.68
37	Durchlaufende Beiträge	0.00	0.00	0.00
39	Interne Verrechnungen	2'098'600.00	2'021'000.00	4'786'299.00
	Total Betrieblicher Aufwand	45'342'451.00	43'100'750.00	48'440'086.05
	Betrieblicher Ertrag			
40	Fiskalertrag	27'033'000.00	25'555'000.00	25'481'674.39
41	Regalien und Konzessionen	0.00	0.00	0.00
42	Entgelte	4'243'850.00	4'163'150.00	4'184'202.89
43	Verschiedene Erträge	0.00	0.00	0.00
45	Entnahmen aus Fonds und Spezialfinanzierungen	184'900.00	205'050.00	137'034.42
46	Transferertrag	11'960'130.00	10'282'800.00	15'329'433.44
47	Durchlaufende Beiträge	0.00	0.00	0.00
49	Interne Verrechnungen	2'098'600.00	2'021'000.00	4'786'299.00
	Total Betrieblicher Ertrag	45'520'480.00	42'227'000.00	49'918'644.14
	Ergebnis aus betrieblicher Tätigkeit	178'029.00	-873'750.00	1'478'558.09
34	Finanzaufwand	458'800.00	510'300.00	481'148.00
44	Finanzertrag	1'245'850.00	1'304'350.00	1'326'437.80
	Ergebnis aus Finanzierung	787'050.00	794'050.00	845'289.80
	Operatives Ergebnis	965'079.00	-79'700.00	2'323'847.89
38	Ausserordentlicher Aufwand	0.00	0.00	170'000.00
48	Ausserordentlicher Ertrag	0.00	0.00	0.00
	Ausserordentliches Ergebnis	0.00	0.00	-170'000.00
	Jahresergebnis Erfolgsrechnung	965'079.00	-79'700.00	2'153'847.89
	Ertragsüberschuss (+), Aufwandüberschuss (-)			

Erfolgsrechnung - Allgemeiner Haushalt

Budget / 18.11.2016

1.1.2017 - 31.12.2017

Erfolgsausweis		Budget 2017	Budget 2016	Jahresrechnung 2015
ERFOLGSRECHNUNG				
Betrieblicher Aufwand				
30	Personalaufwand	17'901'140.00	17'713'850.00	16'760'392.38
31	Sach- und übriger Betriebsaufwand	5'823'336.00	5'644'990.00	5'151'016.42
33	Abschreibungen Verwaltungsvermögen	1'593'150.00	1'579'620.00	1'377'794.15
35	Einlagen in Fonds und Spezialfinanzierungen	0.00	0.00	13'491.35
36	Transferaufwand	15'104'925.00	13'285'840.00	17'770'772.28
37	Durchlaufende Beiträge	0.00	0.00	0.00
39	Interne Verrechnungen	1'750'300.00	1'662'500.00	4'463'161.40
	Total Betrieblicher Aufwand	42'172'851.00	39'886'800.00	45'536'627.98
Betrieblicher Ertrag				
40	Fiskalertrag	27'033'000.00	25'555'000.00	25'481'674.39
41	Regalien und Konzessionen	0.00	0.00	0.00
42	Entgelte	1'290'650.00	1'194'950.00	1'326'397.89
43	Verschiedene Erträge	0.00	0.00	0.00
45	Entnahmen aus Fonds und Spezialfinanzierungen	121'200.00	111'000.00	75'204.20
46	Transferertrag	11'875'630.00	10'192'800.00	15'243'003.54
47	Durchlaufende Beiträge	0.00	0.00	0.00
49	Interne Verrechnungen	2'030'400.00	1'959'300.00	4'718'906.05
	Total Betrieblicher Ertrag	42'350'880.00	39'013'050.00	46'845'186.07
	Ergebnis aus betrieblicher Tätigkeit	178'029.00	-873'750.00	1'308'558.09
34	Finanzaufwand	458'800.00	510'300.00	481'148.00
44	Finanzertrag	1'245'850.00	1'304'350.00	1'326'437.80
	Ergebnis aus Finanzierung	787'050.00	794'050.00	845'289.80
	Operatives Ergebnis	965'079.00	-79'700.00	2'153'847.89
38	Ausserordentlicher Aufwand	0.00	0.00	0.00
48	Ausserordentlicher Ertrag	0.00	0.00	0.00
	Ausserordentliches Ergebnis	0.00	0.00	0.00
	Jahresergebnis Erfolgsrechnung	965'079.00	-79'700.00	2'153'847.89
	Ertragsüberschuss (+), Aufwandüberschuss (-)			

Erfolgsrechnung - Wasserversorgung

Budget / 18.11.2016

1.1.2017 - 31.12.2017

Erfolgsausweis		Budget 2017	Budget 2016	Jahresrechnung 2015
ERFOLGSRECHNUNG				
Betrieblicher Aufwand				
30	Personalaufwand	161'900.00	163'100.00	166'235.40
31	Sach- und übriger Betriebsaufwand	421'000.00	464'000.00	393'604.45
33	Abschreibungen Verwaltungsvermögen	128'350.00	193'440.00	213'621.55
35	Einlagen in Fonds und Spezialfinanzierungen	80'150.00	15'010.00	0.00
36	Transferaufwand	65'000.00	61'500.00	49'736.70
37	Durchlaufende Beiträge	0.00	0.00	0.00
39	Interne Verrechnungen	158'300.00	163'500.00	140'249.20
	Total Betrieblicher Aufwand	1'014'700.00	1'060'550.00	963'447.30
Betrieblicher Ertrag				
40	Fiskalertrag	0.00	0.00	0.00
41	Regalien und Konzessionen	0.00	0.00	0.00
42	Entgelte	941'000.00	956'000.00	967'079.65
43	Verschiedene Erträge	0.00	0.00	0.00
45	Entnahmen aus Fonds und Spezialfinanzierungen	0.00	0.00	0.00
46	Transferertrag	0.00	500.00	0.00
47	Durchlaufende Beiträge	0.00	0.00	0.00
49	Interne Verrechnungen	10'000.00	10'000.00	10'000.00
	Total Betrieblicher Ertrag	951'000.00	966'500.00	977'079.65
	Ergebnis aus betrieblicher Tätigkeit	-63'700.00	-94'050.00	13'632.35
34	Finanzaufwand	0.00	0.00	0.00
44	Finanzertrag	0.00	0.00	0.00
	Ergebnis aus Finanzierung	0.00	0.00	0.00
	Operatives Ergebnis	-63'700.00	-94'050.00	13'632.35
38	Ausserordentlicher Aufwand	0.00	0.00	70'000.00
48	Ausserordentlicher Ertrag	0.00	0.00	0.00
	Ausserordentliches Ergebnis	0.00	0.00	-70'000.00
	Jahresergebnis Erfolgsrechnung	-63'700.00	-94'050.00	-56'367.65
	Ertragsüberschuss (+), Aufwandüberschuss (-)			

Erfolgsrechnung - Abwasserbeseitigung

Budget / 18.11.2016

1.1.2017 - 31.12.2017

Erfolgsausweis		Budget 2017	Budget 2016	Jahresrechnung 2015
ERFOLGSRECHNUNG				
Betrieblicher Aufwand				
30	Personalaufwand	1'000.00	1'000.00	653.30
31	Sach- und übriger Betriebsaufwand	227'700.00	230'700.00	204'382.95
33	Abschreibungen Verwaltungsvermögen	167'060.00	226'310.00	165'723.05
35	Einlagen in Fonds und Spezialfinanzierungen	61'080.00	1'830.00	0.00
36	Transferaufwand	626'000.00	695'800.00	603'195.70
37	Durchlaufende Beiträge	0.00	0.00	0.00
39	Interne Verrechnungen	139'000.00	139'000.00	136'374.10
	Total Betrieblicher Aufwand	1'221'840.00	1'294'640.00	1'110'329.10
Betrieblicher Ertrag				
40	Fiskalertrag	0.00	0.00	0.00
41	Regalien und Konzessionen	0.00	0.00	0.00
42	Entgelte	1'232'000.00	1'232'000.00	1'210'922.30
43	Verschiedene Erträge	0.00	0.00	0.00
45	Entnahmen aus Fonds und Spezialfinanzierungen	0.00	0.00	0.00
46	Transferertrag	34'500.00	34'500.00	34'422.80
47	Durchlaufende Beiträge	0.00	0.00	0.00
49	Interne Verrechnungen	57'500.00	50'900.00	57'057.55
	Total Betrieblicher Ertrag	1'324'000.00	1'317'400.00	1'302'402.65
	Ergebnis aus betrieblicher Tätigkeit	102'160.00	22'760.00	192'073.55
34	Finanzaufwand	0.00	0.00	0.00
44	Finanzertrag	0.00	0.00	0.00
	Ergebnis aus Finanzierung	0.00	0.00	0.00
	Operatives Ergebnis	102'160.00	22'760.00	192'073.55
38	Ausserordentlicher Aufwand	0.00	0.00	100'000.00
48	Ausserordentlicher Ertrag	0.00	0.00	0.00
	Ausserordentliches Ergebnis	0.00	0.00	-100'000.00
	Jahresergebnis Erfolgsrechnung	102'160.00	22'760.00	92'073.55
	Ertragsüberschuss (+), Aufwandüberschuss (-)			

Erfolgsrechnung - Abfallbeseitigung

Budget / 18.11.2016

1.1.2017 - 31.12.2017

Erfolgsausweis		Budget 2017	Budget 2016	Jahresrechnung 2015
ERFOLGSRECHNUNG				
Betrieblicher Aufwand				
30	Personalaufwand	0.00	0.00	0.00
31	Sach- und übriger Betriebsaufwand	699'000.00	747'000.00	683'468.82
33	Abschreibungen Verwaltungsvermögen	0.00	0.00	0.00
35	Einlagen in Fonds und Spezialfinanzierungen	0.00	0.00	0.00
36	Transferaufwand	0.00	0.00	7'625.00
37	Durchlaufende Beiträge	0.00	0.00	0.00
39	Interne Verrechnungen	51'000.00	56'000.00	46'514.30
	Total Betrieblicher Aufwand	750'000.00	803'000.00	737'608.12
Betrieblicher Ertrag				
40	Fiskalertrag	0.00	0.00	0.00
41	Regalien und Konzessionen	0.00	0.00	0.00
42	Entgelte	780'200.00	780'200.00	679'803.05
43	Verschiedene Erträge	0.00	0.00	0.00
45	Entnahmen aus Fonds und Spezialfinanzierungen	0.00	0.00	0.00
46	Transferertrag	50'000.00	55'000.00	52'007.10
47	Durchlaufende Beiträge	0.00	0.00	0.00
49	Interne Verrechnungen	700.00	800.00	335.40
	Total Betrieblicher Ertrag	830'900.00	836'000.00	732'145.55
	Ergebnis aus betrieblicher Tätigkeit	80'900.00	33'000.00	-5'462.57
34	Finanzaufwand	0.00	0.00	0.00
44	Finanzertrag	0.00	0.00	0.00
	Ergebnis aus Finanzierung	0.00	0.00	0.00
	Operatives Ergebnis	80'900.00	33'000.00	-5'462.57
38	Ausserordentlicher Aufwand	0.00	0.00	0.00
48	Ausserordentlicher Ertrag	0.00	0.00	0.00
	Ausserordentliches Ergebnis	0.00	0.00	0.00
	Jahresergebnis Erfolgsrechnung	80'900.00	33'000.00	-5'462.57
	Ertragsüberschuss (+), Aufwandüberschuss (-)			

Erfolgsrechnung

Budget / 15.11.2016

1.1.2017 - 31.12.2017

Erfolgsrechnung		Budget 2017		Budget 2016		Jahresrechnung 2015	
		Aufwand	Ertrag	Aufwand	Ertrag	Aufwand	Ertrag
	FUNKTIONALE GLIEDERUNG	46'766'330.00	46'766'330.00	43'611'050.00	43'611'050.00	51'245'081.94	51'245'081.94
0	Allgemeine Verwaltung	3'962'620.00	710'600.00	3'742'230.00	724'700.00	6'427'890.71	3'628'188.59
	Nettoergebnis		3'252'020.00		3'017'530.00		2'799'702.12
01	Legislative und Exekutive	546'780.00		505'600.00		471'571.03	
	Nettoergebnis		546'780.00		505'600.00		471'571.03
011	Legislative	98'900.00		73'700.00		66'830.23	
	Nettoergebnis		98'900.00		73'700.00		66'830.23
0110	Legislative	98'900.00		73'700.00		66'830.23	
0110	Legislative	98'900.00		73'700.00		66'830.23	
3000.00	Löhne, Tag- und Sitzungsgelder Behörden und Komm.	22'000.00		15'000.00		8'949.00	
3050.00	AG-Beiträge AHV, IV, EO, ALV, FAK und Verw.kosten	1'000.00		1'000.00		334.00	
3053.00	AG-Beiträge an Unfallversicherung	200.00		200.00		126.20	
3102.00	Drucksachen, Publikationen	7'500.00		7'500.00		4'016.20	
3130.00	Dienstleistungen Dritter	16'200.00		8'000.00		7'525.80	
3130.11	Portokosten	25'000.00		20'000.00		21'263.68	
3132.00	Honorare externe Berater, Gutachter, Fachexperten	27'000.00		22'000.00		24'615.35	
012	Exekutive	447'880.00		431'900.00		404'740.80	
	Nettoergebnis		447'880.00		431'900.00		404'740.80
0120	Exekutive	447'880.00		431'900.00		404'740.80	
0120	Exekutive	447'880.00		431'900.00		404'740.80	
3000.01	Löhne, Tag- und Sitzungsgelder an Gemeindepräsidium	257'100.00		257'100.00		257'590.35	
3000.02	Löhne, Tag- und Sitzungsgelder Gemeinderat	44'080.00		43'100.00		41'194.60	
3000.03	Löhne, Tag- und Sitzungsgelder Standortförderung	2'500.00		6'000.00		3'456.20	
3000.04	Löhne, Tag- und Sitzungsgelder Abschnittführungsstab	2'000.00		2'000.00		1'234.00	
3000.05	Löhne, Tag- und Sitzungsgelder Finanzkommission	5'000.00		5'000.00		4'519.60	
3000.06	Löhne, Tag- und Sitzungsgelder Vorst. Gen. Läbesgarte	1'200.00		1'200.00		1'020.00	
3000.07	Löhne, Tag- und Sitzungsgelder Gen. Alterssildung	300.00		300.00		660.00	
3001.01	Vergütungen an Behörden und Kommissionen (Vize-GP)	1'500.00		2'500.00		875.00	
3001.02	Vergütungen an Behörden und Kommissionen (Fraktionen)	8'800.00		8'800.00		8'800.00	
3010.09	Rückerstattung von Lohn Verwaltungs- /Betriebspersonal					-4'581.50	

Erfolgsrechnung

Budget / 15.11.2016

1.1.2017 - 31.12.2017

Erfolgsrechnung		Budget 2017		Budget 2016		Jahresrechnung 2015	
		Aufwand	Ertrag	Aufwand	Ertrag	Aufwand	Ertrag
3050.00	AG-Beiträge AHV, IV, EO, ALV, FAK und Verw.kosten	26'000.00		26'000.00		23'081.55	
3052.00	AG-Beiträge an Pensionskasse	27'600.00		27'200.00		27'511.80	
3053.00	AG-Beiträge an Unfallversicherung	6'600.00		5'900.00		1'915.95	
3130.00	Dienstleistungen Dritter	5'000.00		5'000.00		14'361.75	
3130.20	Verbandsbeiträge			9'600.00		7'687.00	
3131.00	Planungen und Projektierungen	23'000.00					
3170.00	Reisekosten und Spesen	12'200.00		12'200.00			
3170.05	Repräsentationsverpflichtungen für die Gemeinde	25'000.00		20'000.00		15'414.50	
02	Allgemeine Dienste	3'415'840.00	710'600.00	3'236'630.00	724'700.00	5'956'319.68	3'628'188.59
	Nettoergebnis		2'705'240.00		2'511'930.00		2'328'131.09
021	Finanz- und Steuerverwaltung	776'900.00	146'400.00	757'700.00	147'000.00	723'492.85	141'567.50
	Nettoergebnis		630'500.00		610'700.00		581'925.35
0210	Finanz- und Steuerverwaltung	776'900.00	146'400.00	757'700.00	147'000.00	723'492.85	141'567.50
0210	Finanz- und Steuerverwaltung	776'900.00	146'400.00	757'700.00	147'000.00	723'492.85	141'567.50
3010.00	Löhne Verwaltungs- und Betriebspersonal	413'400.00		406'700.00		390'026.60	
3010.09	Rückerstattung von Lohn Verwaltungs- /Betriebspersonal					-163.20	
3050.00	AG-Beiträge AHV, IV, EO, ALV, FAK und Verw.kosten	32'700.00		32'200.00		30'402.80	
3052.00	AG-Beiträge an Pensionskasse	41'000.00		38'500.00		31'477.80	
3053.00	AG-Beiträge an Unfallversicherung	7'800.00		7'300.00		3'290.25	
3132.00	Honorare externe Berater, Gutachter, Fachexperten	10'000.00		10'000.00		5'276.80	
3611.00	Entschädigungen an Kanton	272'000.00		263'000.00		263'181.80	
4240.50	Dienstleistungen SR BBL		40'000.00		40'000.00		34'357.00
4611.00	Entschädigungen vom Kanton		10'500.00		12'000.00		12'367.00
4612.10	Entschädigungen von Kirchgemeinden		35'900.00		35'000.00		34'843.50
4910.00	Int. Verrechnungen von Dienstleistungen Verwaltung		60'000.00		60'000.00		60'000.00
022	Allgemeine Dienste, übrige	2'276'410.00	512'600.00	2'127'780.00	526'100.00	4'880'790.08	3'435'021.09
	Nettoergebnis		1'763'810.00		1'601'680.00		1'445'768.99
0220	Allgemeine Dienste, übrige	484'630.00	95'500.00	442'000.00	102'000.00	478'351.48	93'287.70
0220	Allgemeine Dienste, übrige	484'630.00	95'500.00	442'000.00	102'000.00	478'351.48	93'287.70
3010.00	Löhne Verwaltungs- und Betriebspersonal	88'300.00		83'300.00		77'437.50	
3010.01	Sondervergütung Verwaltungspersonal	20'000.00					
3010.09	Rückerstattung von Lohn Verwaltungs- /Betriebspersonal					-114.70	

Erfolgsrechnung

Budget / 15.11.2016

1.1.2017 - 31.12.2017

Erfolgsrechnung		Budget 2017		Budget 2016		Jahresrechnung 2015	
		Aufwand	Ertrag	Aufwand	Ertrag	Aufwand	Ertrag
3050.00	AG-Beiträge AHV, IV, EO, ALV, FAK und Verw.kosten	4'400.00		4'400.00		4'464.90	
3053.00	AG-Beiträge an Unfallversicherung	1'600.00		1'500.00		531.35	
3090.00	Aus- und Weiterbildung des Personals	30'000.00		30'000.00		23'092.80	
3099.01	Übriger Personalaufwand (Mitarbeiteranlässe)	10'000.00		8'000.00		7'773.78	
3099.02	Übriger Personalaufwand (Vergabungen an Personal)	2'000.00		2'000.00		2'514.15	
3100.00	Büromaterial	60'000.00		60'000.00		54'859.65	
3101.03	Ankauf SBB Generalabonnemente					53'200.00	
3102.00	Drucksachen, Publikationen	46'000.00		45'000.00		45'677.15	
3103.00	Fachliteratur, Zeitschriften	8'000.00		8'500.00		6'470.80	
3110.00	Anschaffung Büromöbel und -geräte	17'200.00		5'000.00		4'574.00	
3130.00	Dienstleistungen Dritter	42'000.00		40'000.00		41'132.25	
3130.09	Dienstleistungen Dritter (Überwachung, Sicherheit)					6'791.55	
3130.10	Dienstleistungen Dritter (Arbeitssicherheit)					4'404.45	
3130.12	Telefongebühren	13'500.00		13'500.00		11'544.15	
3130.13	Betreibungsgebühren	40'000.00		46'000.00		40'766.00	
3130.20	Verbandsbeiträge	18'630.00		9'000.00		9'200.00	
3132.00	Honorare externe Berater, Gutachter, Fachexperten	10'000.00		13'000.00		2'739.15	
3134.00	Sachversicherungsprämien	60'000.00		60'000.00		56'499.70	
3170.00	Reisekosten und Spesen	5'000.00		4'800.00		16'889.90	
3634.00	Beiträge an öffentliche Unternehmungen	1'000.00		1'000.00		1'000.00	
3910.10	Int. Verrechnungen von Dienstleistungen Werkhof	7'000.00		7'000.00		6'902.95	
4210.00	Gebühren für Amtshandlungen		8'000.00		8'000.00		8'840.95
4210.01	Inventarien		500.00		500.00		-2'685.15
4210.10	Mahn- und Inkassogebühren		30'000.00		36'500.00		28'707.90
4260.00	Rückerstattungen und Kostenbeteiligungen Dritter		32'000.00		32'000.00		33'424.00
4910.00	Int. Verrechnungen von Dienstleistungen Verwaltung		25'000.00		25'000.00		25'000.00
0221	Einwohnerkontrolle	434'200.00	101'600.00	429'200.00	108'200.00	403'459.25	98'430.64
0221	Einwohnerkontrolle	434'200.00	101'600.00	429'200.00	108'200.00	403'459.25	98'430.64
3010.00	Löhne Verwaltungs- und Betriebspersonal	326'700.00		324'100.00		306'797.00	
3010.09	Rückerstattung von Lohn Verwaltungs- /Betriebspersonal	-7'200.00		-7'200.00		-8'950.00	
3050.00	AG-Beiträge AHV, IV, EO, ALV, FAK und Verw.kosten	25'800.00		25'100.00		22'989.00	
3052.00	AG-Beiträge an Pensionskasse	32'700.00		31'500.00		30'012.00	
3053.00	AG-Beiträge an Unfallversicherung	6'200.00		5'700.00		2'227.20	
3130.14	Kantonale Ausweisgebühren	50'000.00		50'000.00		50'384.05	
4210.00	Gebühren für Amtshandlungen		80'000.00		80'000.00		80'041.64
4270.00	Bussen		3'000.00		3'000.00		4'555.00
4631.00	Beiträge vom Kanton		18'600.00		25'200.00		13'834.00

Erfolgsrechnung

Budget / 15.11.2016

1.1.2017 - 31.12.2017

Erfolgsrechnung		Budget 2017		Budget 2016		Jahresrechnung 2015	
		Aufwand	Ertrag	Aufwand	Ertrag	Aufwand	Ertrag
0222	Bauverwaltung	728'100.00	198'000.00	778'150.00	198'000.00	644'174.60	159'498.60
0222	Bauverwaltung	728'100.00	198'000.00	778'150.00	198'000.00	644'174.60	159'498.60
3000.00	Löhne, Tag- und Sitzungsgelder Behörden und Komm.	14'000.00		13'000.00		13'133.20	
3001.00	Vergütungen an Behörden und Kommissionen	4'000.00		4'000.00		4'000.00	
3010.00	Löhne Verwaltungs- und Betriebspersonal	573'400.00		563'200.00		509'385.25	
3010.09	Rückerstattung von Lohn Verwaltungs- /Betriebspersonal	-2'400.00					
3050.00	AG-Beiträge AHV, IV, EO, ALV, FAK und Verw.kosten	46'800.00		46'700.00		40'888.30	
3052.00	AG-Beiträge an Pensionskasse	59'800.00		58'300.00		52'448.95	
3053.00	AG-Beiträge an Unfallversicherung	10'300.00		9'500.00		7'200.65	
3061.00	Renten und Rentenanteile			60'300.00			
3090.00	Aus- und Weiterbildung des Personals	1'000.00		1'000.00		720.00	
3130.20	Verbandsbeiträge	1'200.00		950.00		1'150.00	
3132.00	Honorare externe Berater, Gutachter, Fachexperten	20'000.00		21'200.00		15'248.25	
4210.00	Gebühren für Amtshandlungen		100'000.00		100'000.00		61'498.60
4910.00	Int. Verrechnungen von Dienstleistungen Verwaltung		98'000.00		98'000.00		98'000.00
0224	Informatik	536'450.00	117'500.00	385'400.00	117'900.00	300'647.95	122'967.35
0224	Informatik	536'450.00	117'500.00	385'400.00	117'900.00	300'647.95	122'967.35
3010.00	Löhne Verwaltungs- und Betriebspersonal	104'600.00					
3050.00	AG-Beiträge AHV, IV, EO, ALV, FAK und Verw.kosten	8'300.00					
3052.00	AG-Beiträge an Pensionskasse	9'000.00					
3053.00	AG-Beiträge an Unfallversicherung	2'000.00					
3100.10	EDV-Verbrauchsmaterial	7'500.00		5'000.00		3'125.20	
3113.00	Hardware	35'700.00		31'600.00		31'700.05	
3118.01	Software	82'900.00		57'800.00		44'445.35	
3130.08	EDV-Beratung und -support	40'000.00		40'000.00		39'264.80	
3133.02	Informatik-Nutzungsaufwand (Leitungskosten RIO)	164'350.00		167'600.00		108'170.15	
3158.01	EDV-Service Kosten	82'100.00		83'400.00		73'942.40	
4260.01	Rückerstattungen für Service-Leistungen EDV-Anlage		52'500.00		52'900.00		57'967.35
4910.00	Int. Verrechnungen von Dienstleistungen Verwaltung		65'000.00		65'000.00		65'000.00
0228	Allgemeine Personalkosten	93'030.00		93'030.00		3'054'156.80	2'960'836.80
0228	Allgemeine Personalkosten	93'030.00		93'030.00		3'054'156.80	2'960'836.80
3660.00	Planmässige Abschreibungen Investitionsbeiträge	93'030.00		93'030.00		93'320.00	
3990.99	Interne Verrechnung Sozialleistungen					2'960'836.80	

Erfolgsrechnung

Budget / 15.11.2016

1.1.2017 - 31.12.2017

Erfolgsrechnung		Budget 2017		Budget 2016		Jahresrechnung 2015	
		Aufwand	Ertrag	Aufwand	Ertrag	Aufwand	Ertrag
4990.99	Interne Verrechnung Sozialleistungen						2'960'836.80
029	Verwaltungsliegenschaften, übrige	362'530.00	51'600.00	351'150.00	51'600.00	352'036.75	51'600.00
	Nettoergebnis		310'930.00		299'550.00		300'436.75
290	Verwaltungsliegenschaften, übrige	362'530.00	51'600.00	351'150.00	51'600.00	352'036.75	51'600.00
0290	Verwaltungsliegenschaften, übrige	362'530.00	51'600.00	351'150.00	51'600.00	352'036.75	51'600.00
3010.00	Löhne Verwaltungs- und Betriebspersonal	34'400.00		42'600.00		39'607.30	
3050.00	AG-Beiträge AHV, IV, EO, ALV, FAK und Verw.kosten	2'700.00		3'400.00		2'521.55	
3052.00	AG-Beiträge an Pensionskasse	400.00		500.00			
3053.00	AG-Beiträge an Unfallversicherung	650.00		800.00		274.80	
3101.00	Betriebs-, Verbrauchsmaterial	1'000.00		1'000.00		844.10	
3120.00	Ver- und Entsorgung Liegenschaften VV	29'000.00		29'000.00		26'166.25	
3134.00	Sachversicherungsprämien	2'000.00		2'000.00			
3144.10	Unterhalt Verwaltungsgebäude	69'400.00		25'500.00		31'589.30	
3144.20	Unterhalt Sozialamt	22'000.00		45'300.00		27'932.60	
3300.25	Planmässige Abschreibungen altes VV	180'980.00		181'050.00		205'000.00	
3910.10	Int. Verrechnungen von Dienstleistungen Werkhof	20'000.00		20'000.00		18'100.85	
4470.00	Pacht- und Mietzinse Liegenschaften VV		51'600.00		51'600.00		51'600.00
1	Öffentliche Ordnung und Sicherheit, Verteidigung	1'117'760.00	790'750.00	1'030'570.00	798'900.00	980'213.50	819'515.35
	Nettoergebnis		327'010.00		231'670.00		160'698.15
11	Öffentliche Sicherheit	19'000.00		19'000.00			
	Nettoergebnis		19'000.00		19'000.00		
111	Polizei	19'000.00		19'000.00			
	Nettoergebnis		19'000.00		19'000.00		
1111	Sicherheitsdienste	19'000.00		19'000.00			
1111	Sicherheitsdienste	19'000.00		19'000.00			
3130.09	Dienstleistungen Dritter (Überwachung, Sicherheit)	9'000.00		9'000.00			
3130.10	Dienstleistungen Dritter (Arbeitssicherheit)	10'000.00		10'000.00			
12	Rechtssprechung	2'650.00		3'800.00		3'754.30	
	Nettoergebnis		2'650.00		3'800.00		3'754.30

Erfolgsrechnung

Budget / 15.11.2016

1.1.2017 - 31.12.2017

Erfolgsrechnung		Budget 2017		Budget 2016		Jahresrechnung 2015	
		Aufwand	Ertrag	Aufwand	Ertrag	Aufwand	Ertrag
120	Rechtssprechung	2'650.00		3'800.00		3'754.30	
	Nettoergebnis		2'650.00		3'800.00		3'754.30
1201	Friedensrichter	2'650.00		3'800.00		3'754.30	
1201	Friedensrichter	2'650.00		3'800.00		3'754.30	
3001.00	Vergütungen an Behörden und Kommissionen	2'400.00		3'750.00		3'750.00	
3050.00	AG-Beiträge AHV, IV, EO, ALV, FAK und Verw.kosten	200.00					
3053.00	AG-Beiträge an Unfallversicherung	50.00		50.00		4.30	
014	Allgemeines Rechtswesen	1'000.00		1'000.00			
	Nettoergebnis		1'000.00		1'000.00		
0140	Allgemeines Rechtswesen	1'000.00		1'000.00			
	Nettoergebnis		1'000.00		1'000.00		
1400	Allgemeines Rechtswesen	1'000.00		1'000.00			
1400	Allgemeines Rechtswesen	1'000.00		1'000.00			
3631.00	Beiträge an Kanton	1'000.00		1'000.00			
15	Feuerwehr	628'160.00	383'000.00	553'840.00	383'000.00	498'870.10	363'895.55
	Nettoergebnis		245'160.00		170'840.00		134'974.55
150	Feuerwehr	628'160.00	383'000.00	553'840.00	383'000.00	498'870.10	363'895.55
	Nettoergebnis		245'160.00		170'840.00		134'974.55
1500	Feuerwehr	628'160.00	383'000.00	553'840.00	383'000.00	498'870.10	363'895.55
1500	Feuerwehr	628'160.00	383'000.00	553'840.00	383'000.00	498'870.10	363'895.55
3000.00	Löhne, Tag- und Sitzungsgelder Behörden und Komm.	42'800.00		42'800.00		41'992.00	
3001.51	Sold für Übungen	119'700.00		104'300.00		90'038.70	
3001.52	Sold für amtliche Kurse	14'900.00		12'200.00		12'876.90	
3001.53	Sold für Wehrdienst	30'000.00		30'000.00		14'728.50	
3001.54	Sold für Sonntags-Pikettdienst	29'300.00		29'300.00		28'560.00	
3001.55	Sold für Retablierung und Materialprüfungen	16'900.00		17'300.00		14'211.20	
3050.00	AG-Beiträge AHV, IV, EO, ALV, FAK und Verw.kosten	5'700.00		5'800.00		4'854.90	
3052.00	AG-Beiträge an Pensionskasse	100.00		100.00		140.55	
3053.00	AG-Beiträge an Unfallversicherung	100.00		100.00		69.00	

Erfolgsrechnung

Budget / 15.11.2016

1.1.2017 - 31.12.2017

Erfolgsrechnung		Budget 2017		Budget 2016		Jahresrechnung 2015	
		Aufwand	Ertrag	Aufwand	Ertrag	Aufwand	Ertrag
3090.00	Aus- und Weiterbildung des Personals	12'000.00		11'200.00		9'619.50	
3100.00	Büromaterial	2'800.00		4'200.00		1'160.15	
3101.00	Betriebs-, Verbrauchsmaterial	7'500.00		9'000.00		4'497.45	
3102.00	Drucksachen, Publikationen	4'500.00		2'000.00		1'600.90	
3103.00	Fachliteratur, Zeitschriften	2'300.00		3'100.00		2'113.50	
3111.00	Anschaffung Maschinen, Geräte, Fahrzeuge	71'200.00		29'400.00		32'789.65	
3120.00	Ver- und Entsorgung Liegenschaften VV	4'200.00		4'200.00		4'200.00	
3130.04	Anschlussgebühren Alarmanlage Region Solothurn	2'800.00		2'800.00		2'467.00	
3130.12	Telefongebühren	7'000.00		7'000.00		6'169.10	
3130.20	Verbandsbeiträge	3'100.00		3'100.00		2'876.85	
3134.00	Sachversicherungsprämien	15'000.00		15'000.00		14'526.05	
3136.00	Honorare privatärztliche Tätigkeit	4'800.00		4'900.00		2'857.10	
3137.00	Steuern und Abgaben	500.00		300.00		300.00	
3144.00	Unterhalt Hochbauten, Gebäude	8'000.00		11'000.00		6'853.00	
3151.00	Unterhalt Apparate, Maschinen, Geräte, Fahrzeuge, Werkzeuge	45'400.00		45'300.00		62'058.55	
3170.00	Reisekosten und Spesen	33'600.00		33'200.00		23'636.35	
3181.00	Tatsächliche Forderungsverluste	10'000.00		10'000.00		7'996.20	
3300.00	Planmässige Abschreibungen VV	25'420.00		7'750.00			
3300.25	Planmässige Abschreibungen altes VV	94'540.00		94'490.00		91'677.00	
3910.00	Int. Verrechnungen von Dienstleistungen Verwaltung	14'000.00		14'000.00		14'000.00	
4200.00	Ersatzabgaben		333'000.00		333'000.00		321'794.25
4210.00	Gebühren für Amtshandlungen		20'000.00		20'000.00		14'410.70
4260.00	Rückerstattungen und Kostenbeteiligungen Dritter						791.00
4270.00	Bussen		3'000.00		3'000.00		3'105.60
4631.10	Beiträge der Gebäudeversicherung		27'000.00		27'000.00		23'794.00
16	Verteidigung	466'950.00	407'750.00	452'930.00	415'900.00	477'589.10	455'619.80
	Nettoergebnis		59'200.00		37'030.00		21'969.30
161	Militärische Verteidigung	78'950.00	80'000.00	77'430.00	100'000.00	104'102.25	155'424.00
	Nettoergebnis	1'050.00		22'570.00		51'321.75	
1610	Militärische Verteidigung	65'450.00	80'000.00	67'430.00	100'000.00	104'102.25	155'424.00
1610	Militärische Verteidigung	65'450.00	80'000.00	67'430.00	100'000.00	104'102.25	155'424.00
3111.00	Anschaffung Maschinen, Geräte, Fahrzeuge	2'000.00		3'000.00		1'798.40	
3120.00	Ver- und Entsorgung Liegenschaften VV	18'000.00		12'000.00		14'110.80	
3144.00	Unterhalt Hochbauten, Gebäude	13'000.00		20'000.00		52'765.40	

Erfolgsrechnung

Budget / 15.11.2016

1.1.2017 - 31.12.2017

Erfolgsrechnung		Budget 2017		Budget 2016		Jahresrechnung 2015	
		Aufwand	Ertrag	Aufwand	Ertrag	Aufwand	Ertrag
3300.25	Planmässige Abschreibungen altes VV	27'450.00		27'430.00		26'000.00	
3632.05	Beitrag an Schiessanlage Gerlafingen					9'427.65	
3910.10	Int. Verrechnungen von Dienstleistungen Werkhof	5'000.00		5'000.00			
4240.00	Benützungsgebühren und Dinstleistungen		80'000.00		100'000.00		155'424.00
1612	Schiessanlage	13'500.00		10'000.00			
1612	Schiessanlage	13'500.00		10'000.00			
3612.05	Beitrag an Schiessanlage Gerlafingen	13'500.00		10'000.00			
162	Zivile Verteidigung	388'000.00	327'750.00	375'500.00	315'900.00	373'486.85	300'195.80
	Nettoergebnis		60'250.00		59'600.00		73'291.05
1620	Zivilschutz	120'500.00	60'250.00	121'300.00	61'700.00	148'495.25	75'204.20
1620	Zivilschutz	120'500.00	60'250.00	121'300.00	61'700.00	148'495.25	75'204.20
3061.00	Renten und Rentenanteile					7'785.00	
3111.00	Anschaffung Maschinen, Geräte, Fahrzeuge	1'000.00		1'000.00		1'117.50	
3120.00	Ver- und Entsorgung Liegenschaften VV	1'500.00		1'200.00		2'031.80	
3130.12	Telefongebühren	3'100.00		3'100.00		7'733.75	
3134.00	Sachversicherungsprämien	2'500.00		2'500.00		2'294.55	
3144.00	Unterhalt Hochbauten, Gebäude	2'000.00		2'000.00		7'750.45	
3612.10	Entschädigungen an R ZSO BBL	92'400.00		93'500.00		100'551.00	
3910.10	Int. Verrechnungen von Dienstleistungen Werkhof	8'000.00		8'000.00		9'231.20	
3910.50	Int. Verrechnungen von Dienstleistungen WV	10'000.00		10'000.00		10'000.00	
4501.00	Entnahmen aus Fonds des FK		60'250.00		61'700.00		75'204.20
1622	Regionaler Führungsstab	23'000.00	23'000.00	3'000.00	3'000.00		
1622	Regionaler Führungsstab	23'000.00	23'000.00	3'000.00	3'000.00		
3000.00	Löhne, Tag- und Sitzungsgelder Behörden und Komm.	12'000.00		2'000.00			
3099.00	Übriger Personalaufwand	1'000.00		1'000.00			
3131.00	Planungen und Projektierungen	10'000.00					
4503.00	Entnahmen aus übrigen zweckgeb. Fremdmitteln des FK		23'000.00		3'000.00		
1626	Regionale Zivilschutzorganisation	244'500.00	244'500.00	251'200.00	251'200.00	224'991.60	224'991.60
1626	Regionale Zivilschutzorganisation	244'500.00	244'500.00	251'200.00	251'200.00	224'991.60	224'991.60
3000.00	Löhne, Tag- und Sitzungsgelder Behörden und Komm.	6'000.00		5'500.00		6'690.00	

Erfolgsrechnung

Budget / 15.11.2016

1.1.2017 - 31.12.2017

Erfolgsrechnung		Budget 2017		Budget 2016		Jahresrechnung 2015	
		Aufwand	Ertrag	Aufwand	Ertrag	Aufwand	Ertrag
3001.61	Sold für Kurse/Übungen	42'000.00		42'000.00		41'348.20	
3010.00	Löhne Verwaltungs- und Betriebspersonal	95'000.00		100'000.00		105'625.80	
3010.09	Rückerstattung von Lohn Verwaltungs- /Betriebspersonal					-5'412.35	
3050.00	AG-Beiträge AHV, IV, EO, ALV, FAK und Verw.kosten	12'500.00		12'500.00		8'290.65	
3052.00	AG-Beiträge an Pensionskasse	2'400.00		2'500.00		3'715.80	
3053.00	AG-Beiträge an Unfallversicherung	2'100.00		2'000.00		405.65	
3061.00	Renten und Rentenanteile			6'300.00			
3100.00	Büromaterial	2'000.00		2'000.00		2'303.55	
3101.00	Betriebs-, Verbrauchsmaterial					137.10	
3111.00	Anschaffung Maschinen, Geräte, Fahrzeuge	15'000.00		11'000.00		4'355.90	
3120.00	Ver- und Entsorgung Liegenschaften VV	15'000.00		11'000.00		7'327.15	
3130.06	Sirenenkosten	1'000.00		4'800.00		341.55	
3130.11	Portokosten	2'000.00		2'500.00		683.50	
3130.12	Telefongebühren	2'000.00		1'700.00		2'065.80	
3130.20	Verbandsbeiträge			4'800.00			
3134.00	Sachversicherungsprämien	6'000.00		4'100.00		3'825.05	
3137.00	Steuern und Abgaben	2'000.00		1'200.00		1'159.00	
3144.00	Unterhalt Hochbauten, Gebäude	12'000.00		12'000.00		7'288.05	
3151.00	Unterhalt Apparate, Maschinen, Geräte, Fahrzeuge, Werkzeuge	12'000.00		5'000.00		446.75	
3158.01	EDV-Service Kosten	1'000.00		2'300.00		572.40	
3160.00	Miete und Pacht Liegenschaften	3'000.00		6'500.00		6'480.00	
3170.00	Reisekosten und Spesen	1'000.00		1'000.00		281.70	
3501.00	Einlagen in übrige zweckgeb. Fremdmittel des FK					13'491.35	
3631.01	Betriebskosten Polycom	5'500.00		5'500.00		8'569.00	
3910.00	Int. Verrechnungen von Dienstleistungen Verwaltung	5'000.00		5'000.00		5'000.00	
4260.00	Rückerstattungen und Kostenbeteiligungen Dritter						80.00
4503.00	Entnahmen aus übrigen zweckgeb. Fremdmitteln des FK		37'950.00		46'300.00		
4612.30	Entschädigungen von Anschlussgemeinden		102'150.00		99'400.00		112'360.60
4612.40	Entschädigungen von Leitgemeinde		92'400.00		93'500.00		100'551.00
4630.00	Beiträge vom Bund		12'000.00		12'000.00		12'000.00
2	Bildung	17'979'826.00	5'945'380.00	18'107'980.00	5'859'100.00	17'269'206.78	6'695'177.65
	Nettoergebnis		12'034'446.00		12'248'880.00		10'574'029.13
21	Obligatorische Schule	16'829'926.00	5'933'380.00	16'592'680.00	5'847'100.00	15'979'412.13	6'685'731.95
	Nettoergebnis		10'896'546.00		10'745'580.00		9'293'680.18
211	Eingangsstufe und Primarstufe I	1'493'350.00	466'200.00	1'463'070.00	510'200.00	1'286'340.90	447'273.95

Erfolgsrechnung

Budget / 15.11.2016

1.1.2017 - 31.12.2017

Erfolgsrechnung		Budget 2017		Budget 2016		Jahresrechnung 2015	
		Aufwand	Ertrag	Aufwand	Ertrag	Aufwand	Ertrag
Nettoergebnis			1'027'150.00		952'870.00		839'066.95
2110	Kindergarten	1'493'350.00	466'200.00	1'463'070.00	510'200.00	1'286'340.90	447'273.95
2110	Kindergarten	1'493'350.00	466'200.00	1'463'070.00	510'200.00	1'286'340.90	447'273.95
3020.01	Besoldungen	801'700.00		802'000.00		771'716.95	
3020.02	Stellvertretungen	20'000.00		20'000.00		3'446.50	
3020.03	Heilpädagogik	121'200.00		117'200.00		115'750.10	
3020.04	Deutschunterricht	185'500.00		164'400.00		112'303.00	
3020.09	Rückerstattung von Lohn Lehrpersonen	-12'000.00		-12'600.00		-33'428.90	
3050.00	AG-Beiträge AHV, IV, EO, ALV, FAK und Verw.kosten	87'000.00		83'500.00		76'504.40	
3052.00	AG-Beiträge an Pensionskasse	108'000.00		111'600.00		97'991.10	
3052.05	AG-Beitrag an vers. Techn. Fehlbetrag	30'400.00		31'400.00		28'259.60	
3053.00	AG-Beiträge an Unfallversicherung	15'900.00		15'700.00		9'500.25	
3061.00	Renten und Rentenanteile					14'543.50	
3090.00	Aus- und Weiterbildung des Personals	3'600.00		3'600.00		3'218.45	
3104.00	Lehrmittel	24'400.00		25'200.00		24'804.75	
3110.00	Anschaffung Büromöbel und -geräte	9'400.00		9'950.00		6'895.00	
3130.12	Telefongebühren	2'000.00		2'000.00		1'435.45	
3171.00	Exkursionen, Schulreisen und Lager	3'500.00		2'920.00		1'681.60	
3612.20	Schulgelder an andere Gemeinden	5'750.00				11'770.00	
3910.20	Int. Verrechnungen von Dienstleistungen Schulleitung	87'000.00		86'200.00		39'949.15	
4470.00	Pacht- und Mietzinse Liegenschaften VV		3'600.00		3'600.00		3'600.00
4631.00	Beiträge vom Kanton		462'600.00		506'600.00		443'673.95
212	Primarstufe II	6'077'086.00	1'608'050.00	6'089'440.00	1'581'450.00	5'615'823.48	2'023'187.52
	Nettoergebnis		4'469'036.00		4'507'990.00		3'592'635.96
2120	Primarschule	6'077'086.00	1'608'050.00	6'089'440.00	1'581'450.00	5'615'823.48	2'023'187.52
2120	Primarschule	6'077'086.00	1'608'050.00	6'089'440.00	1'581'450.00	5'615'823.48	2'023'187.52
3000.00	Löhne, Tag- und Sitzungsgelder Behörden und Komm.	4'000.00		4'000.00		2'083.00	
3020.01	Besoldungen	3'241'800.00		3'169'300.00		2'820'617.25	
3020.02	Stellvertretungen	50'000.00		60'000.00		117'628.15	
3020.04	Deutschunterricht	262'200.00		244'000.00		319'855.70	
3020.05	Spezielle Förderung	596'200.00		581'800.00		546'438.80	
3020.06	Logopädie	121'500.00		119'000.00		133'647.80	
3020.09	Rückerstattung von Lohn Lehrpersonen	-65'600.00		-57'000.00		-139'125.60	
3020.12	Aufgabenhilfe	9'200.00		9'200.00			

Erfolgsrechnung

Budget / 15.11.2016

1.1.2017 - 31.12.2017

Erfolgsrechnung		Budget 2017		Budget 2016		Jahresrechnung 2015	
		Aufwand	Ertrag	Aufwand	Ertrag	Aufwand	Ertrag
3020.13	Informatik	70'800.00		58'200.00		68'247.85	
3050.00	AG-Beiträge AHV, IV, EO, ALV, FAK und Verw.kosten	333'400.00		320'200.00		302'624.45	
3052.00	AG-Beiträge an Pensionskasse	443'200.00		414'300.00		393'027.95	
3052.05	AG-Beitrag an vers. Techn. Fehlbetrag	123'200.00		116'000.00		112'239.25	
3053.00	AG-Beiträge an Unfallversicherung	60'800.00		60'200.00		37'736.00	
3061.00	Renten und Rentenanteile	83'200.00		189'700.00		38'885.00	
3090.00	Aus- und Weiterbildung des Personals	12'000.00		12'000.00		12'500.75	
3101.00	Betriebs-, Verbrauchsmaterial	39'000.00		40'730.00		41'293.10	
3104.00	Lehrmittel	100'056.00		115'510.00		140'294.98	
3110.00	Anschaffung Büromöbel und -geräte	23'400.00		23'400.00		22'127.40	
3111.10	Anschaffung Turngeräte	3'000.00		3'000.00		3'154.90	
3113.00	Hardware	24'000.00		39'000.00		56'435.80	
3130.00	Dienstleistungen Dritter	10'000.00		10'000.00			
3130.30	Schulsozialarbeit	57'480.00		57'480.00		28'450.00	
3151.00	Unterhalt Apparate, Maschinen, Geräte, Fahrzeuge, Werkzeuge	24'000.00		24'500.00		22'956.35	
3158.01	EDV-Service Kosten	24'420.00		24'420.00		27'427.05	
3171.00	Exkursionen, Schulreisen und Lager	42'000.00		44'000.00		30'687.40	
3171.10	Beitrag an Skilager	43'200.00		43'200.00		34'880.00	
3171.20	Beitrag an Lehreranlass	2'500.00		2'500.00		2'558.60	
3300.00	Planmässige Abschreibungen VV	21'750.00		9'750.00			
3612.20	Schulgelder an andere Gemeinden	78'980.00		115'950.00		328'013.30	
3910.20	Int. Verrechnungen von Dienstleistungen Schulleitung	237'400.00		235'100.00		111'138.25	
4260.10	Elternbeiträge an Skilager		19'250.00		19'250.00		19'130.00
4260.20	Elternbeiträge an Aufgabenbetreuung		9'900.00		10'800.00		9'830.00
4631.00	Beiträge vom Kanton		1'578'900.00		1'551'400.00		1'994'227.52
213	Oberstufe / Sekundarstufe I	6'093'450.00	2'152'600.00	5'821'780.00	2'128'400.00	6'039'623.40	2'604'697.48
	Nettoergebnis		3'940'850.00		3'693'380.00		3'434'925.92
2130	Sekundarstufe	754'580.00		478'460.00		426'263.65	
2130	Sekundarstufe	754'580.00		478'460.00		426'263.65	
3612.20	Schulgelder an andere Gemeinden	560'210.00		478'460.00		426'263.65	
3631.00	Beiträge an Kanton	194'370.00					
2131	Hauswirtschaft					426'387.15	180'390.09
2131	Hauswirtschaft					426'387.15	180'390.09

Erfolgsrechnung

Budget / 15.11.2016

1.1.2017 - 31.12.2017

Erfolgsrechnung		Budget 2017		Budget 2016		Jahresrechnung 2015	
		Aufwand	Ertrag	Aufwand	Ertrag	Aufwand	Ertrag
3020.01	Besoldungen					361'304.85	
3020.02	Stellvertretungen					6'838.20	
3020.09	Rückerstattung von Lohn Lehrpersonen					-19'735.10	
3050.00	AG-Beiträge AHV, IV, EO, ALV, FAK und Verw.kosten					26'168.75	
3052.00	AG-Beiträge an Pensionskasse					34'346.20	
3052.05	AG-Beitrag an vers. Techn. Fehlbetrag					9'829.30	
3053.00	AG-Beiträge an Unfallversicherung					3'449.10	
3612.20	Schulgelder an andere Gemeinden					4'185.85	
4631.00	Beiträge vom Kanton						180'390.09
2136	Kreisschule	5'338'870.00	2'152'600.00	5'343'320.00	2'128'400.00	5'186'972.60	2'424'307.39
2136	Kreisschule	5'338'870.00	2'152'600.00	5'343'320.00	2'128'400.00	5'186'972.60	2'424'307.39
3000.00	Löhne, Tag- und Sitzungsgelder Behörden und Komm.			500.00			
3010.00	Löhne Verwaltungs- und Betriebspersonal	2'300.00		2'300.00		1'676.45	
3020.02	Stellvertretungen	65'000.00		55'000.00		79'051.80	
3020.04	Deutschunterricht	29'200.00		34'200.00		38'850.50	
3020.05	Spezielle Förderung	337'000.00		331'700.00		251'032.80	
3020.07	Besoldungen W1					109'636.55	
3020.08	Besoldungen HWU					209'133.70	
3020.09	Rückerstattung von Lohn Lehrpersonen	-40'000.00		-46'800.00		-107'678.90	
3020.10	Besoldungen Sek-1	2'622'100.00		1'239'600.00		1'047'919.65	
3020.11	Besoldungen Sek-1			1'453'400.00		1'389'047.85	
3020.12	Aufgabenhilfe	3'800.00		3'800.00			
3020.13	Informatik	29'700.00		41'300.00		39'716.60	
3050.00	AG-Beiträge AHV, IV, EO, ALV, FAK und Verw.kosten	237'300.00		238'300.00		240'551.50	
3052.00	AG-Beiträge an Pensionskasse	310'800.00		317'900.00		317'960.85	
3052.05	AG-Beitrag an vers. Techn. Fehlbetrag	89'400.00		89'500.00		90'327.60	
3053.00	AG-Beiträge an Unfallversicherung	43'300.00		44'800.00		29'761.10	
3061.00	Renten und Rentenanteile	17'600.00		72'200.00		26'247.00	
3090.00	Aus- und Weiterbildung des Personals	11'000.00		9'200.00		7'681.10	
3101.00	Betriebs-, Verbrauchsmaterial	66'000.00		60'000.00		53'165.35	
3102.00	Drucksachen, Publikationen					1'278.80	
3103.00	Fachliteratur, Zeitschriften					611.00	
3103.10	Fachliteratur, Zeitschriften Bibliothek	2'800.00		2'850.00		2'770.20	
3104.00	Lehrmittel	101'520.00		120'000.00		90'962.00	
3110.00	Anschaffung Büromöbel und -geräte	40'000.00		9'000.00		851.30	
3111.10	Anschaffung Turngeräte	5'500.00		5'500.00			
3113.00	Hardware	23'480.00				28'115.05	

Erfolgsrechnung

Budget / 15.11.2016

1.1.2017 - 31.12.2017

Erfolgsrechnung		Budget 2017		Budget 2016		Jahresrechnung 2015	
		Aufwand	Ertrag	Aufwand	Ertrag	Aufwand	Ertrag
3130.00	Dienstleistungen Dritter	16'500.00		10'000.00			
3130.12	Telefongebühren	3'000.00		2'500.00		3'084.35	
3130.18	Mittagstisch	2'000.00		2'000.00		3'200.00	
3130.30	Schulsozialarbeit	30'000.00		30'000.00		30'000.00	
3151.00	Unterhalt Apparate, Maschinen, Geräte, Fahrzeuge, Werkzeuge	15'500.00		14'000.00		18'089.55	
3153.00	Informatik-Unterhalt (Hardware)					8'508.25	
3158.01	EDV-Service Kosten	24'420.00		24'420.00		44'493.90	
3160.00	Miete und Pacht Liegenschaften	370'500.00		370'500.00		372'000.00	
3171.00	Exkursionen, Schulreisen und Lager	50'000.00		40'000.00		29'398.55	
3171.10	Beitrag an Skilager	55'000.00		57'500.00		48'965.00	
3171.20	Beitrag an Lehreranlass	2'200.00		1'900.00		1'900.00	
3300.00	Planmässige Abschreibungen VV	22'250.00		10'250.00			
3637.04	Gemeindebeitrag an Busabonnement Sek-P	35'000.00		36'000.00		32'836.20	
3910.00	Int. Verrechnungen von Dienstleistungen Verwaltung	25'000.00		25'000.00		25'000.00	
3910.20	Int. Verrechnungen von Dienstleistungen Schulleitung	146'400.00		145'000.00		144'033.05	
3910.30	Int. Verrechnungen von Dienstleistungen Schulsekretariat	40'000.00		40'000.00		40'000.00	
3910.40	Int. Verrechnungen von Dienstleistungen Abwarte	240'800.00		257'000.00		239'005.30	
3930.10	Int. Verrechnungen von Gebäudeunterhalt	262'500.00		193'000.00		197'788.60	
4260.10	Elternbeiträge an Skilager		27'000.00		27'000.00		25'975.00
4260.20	Elternbeiträge an Aufgabenbetreuung		4'500.00		4'500.00		4'726.55
4260.30	Elternbeiträge an Mittagstisch		2'000.00		2'000.00		3'200.00
4612.20	Schulgelder von anderen Gemeinden		900'000.00		868'000.00		1'175'930.65
4631.00	Beiträge vom Kanton		1'184'100.00		1'190'900.00		1'120'239.74
4631.01	Beiträge vom Kanton (Busabos Sek P)		35'000.00		36'000.00		33'736.40
4910.20	Int. Verrechnungen von Dienstleistungen Schulleitung						60'499.05
214	Musikschulen	699'550.00	317'180.00	741'950.00	297'000.00	705'585.55	291'924.80
	Nettoergebnis		382'370.00		444'950.00		413'660.75
2140	Musikschulen	699'550.00	317'180.00	741'950.00	297'000.00	705'585.55	291'924.80
2140	Musikschulen	699'550.00	317'180.00	741'950.00	297'000.00	705'585.55	291'924.80
3020.01	Besoldungen	542'200.00		556'000.00		546'284.85	
3020.02	Stellvertretungen	5'000.00		5'000.00		18'995.20	
3020.09	Rückerstattung von Lohn Lehrpersonen					-13'796.55	
3050.00	AG-Beiträge AHV, IV, EO, ALV, FAK und Verw.kosten	42'600.00		43'000.00		44'068.20	
3052.00	AG-Beiträge an Pensionskasse	49'200.00		57'600.00		54'765.25	
3052.05	AG-Beitrag an vers. Techn. Fehlbetrag	13'400.00		16'600.00		15'403.30	

Erfolgsrechnung

Budget / 15.11.2016

1.1.2017 - 31.12.2017

Erfolgsrechnung		Budget 2017		Budget 2016		Jahresrechnung 2015	
		Aufwand	Ertrag	Aufwand	Ertrag	Aufwand	Ertrag
3053.00	AG-Beiträge an Unfallversicherung	10'200.00		10'300.00		4'459.65	
3061.00	Renten und Rentenanteile					211.60	
3090.00	Aus- und Weiterbildung des Personals	1'500.00		1'000.00		1'000.00	
3102.00	Drucksachen, Publikationen	1'150.00		1'150.00		774.00	
3104.00	Lehrmittel	2'500.00		2'500.00		4'170.15	
3119.01	Anschaffung von Musikinstrumenten	1'500.00		3'500.00		1'394.60	
3130.20	Verbandsbeiträge	1'800.00		1'800.00		1'700.00	
3159.01	Unterhalt von Musikinstrumenten	2'000.00		2'000.00		1'603.05	
3170.00	Reisekosten und Spesen	1'500.00		1'500.00		1'088.20	
3612.20	Schulgelder an andere Gemeinden	25'000.00		40'000.00		23'464.05	
4260.40	Elternbeiträge Musikschule		115'000.00		115'000.00		118'597.00
4612.20	Schulgelder von anderen Gemeinden		3'000.00		2'000.00		3'904.80
4631.00	Beiträge vom Kanton		199'180.00		180'000.00		169'423.00
217	Schulliegenschaften	1'851'190.00	878'550.00	1'862'840.00	823'750.00	1'669'560.05	812'943.00
	Nettoergebnis		972'640.00		1'039'090.00		856'617.05
2170	Schulliegenschaften	1'851'190.00	878'550.00	1'862'840.00	823'750.00	1'669'560.05	812'943.00
2170	Schulliegenschaften	1'851'190.00	878'550.00	1'862'840.00	823'750.00	1'669'560.05	812'943.00
3000.00	Löhne, Tag- und Sitzungsgelder Behörden und Komm.	31'000.00		26'550.00		14'733.70	
3010.00	Löhne Verwaltungs- und Betriebspersonal	638'400.00		646'400.00		663'871.45	
3010.09	Rückerstattung von Lohn Verwaltungs- /Betriebspersonal	-19'100.00		-25'600.00		-62'667.90	
3050.00	AG-Beiträge AHV, IV, EO, ALV, FAK und Verw.kosten	50'500.00		51'200.00		47'948.20	
3052.00	AG-Beiträge an Pensionskasse	40'800.00		40'500.00		42'613.65	
3053.00	AG-Beiträge an Unfallversicherung	12'200.00		11'700.00		4'985.95	
3061.00	Renten und Rentenanteile			1'100.00		1'628.40	
3101.00	Betriebs-, Verbrauchsmaterial	65'000.00		65'000.00		59'999.15	
3111.00	Anschaffung Maschinen, Geräte, Fahrzeuge	21'900.00		9'300.00		7'942.90	
3120.00	Ver- und Entsorgung Liegenschaften VV	280'000.00		280'000.00		254'174.05	
3134.00	Sachversicherungsprämien	35'000.00		32'000.00		29'675.25	
3144.00	Unterhalt Hochbauten, Gebäude	28'000.00				14'697.75	
3144.30	Gebäudeunterhalt Kindergärten			73'600.00			
3144.31	Unterhalt Hochbauten, Kindergarten Bleichenmatt I	18'000.00				383.50	
3144.32	Unterhalt Hochbauten, Fällimoos	8'500.00				49'203.90	
3144.33	Unterhalt Hochbauten, Egelmoos	14'700.00				13'606.05	
3144.34	Unterhalt Hochbauten, Kindergarten Grütt	2'000.00				3'068.30	
3144.35	Unterhalt Hochbauten, Kindergarten Bleichenmatt II	2'000.00				738.80	
3144.36	Unterhalt Hochbauten, Alter Kindergarten Fällimoos	2'000.00				990.90	

Erfolgsrechnung

Budget / 15.11.2016

1.1.2017 - 31.12.2017

Erfolgsrechnung		Budget 2017		Budget 2016		Jahresrechnung 2015	
		Aufwand	Ertrag	Aufwand	Ertrag	Aufwand	Ertrag
3144.40	Gebäudeunterhalt Gemeindeschulen			94'150.00			
3144.41	Unterhalt Hochbauten, Unteres Schulhaus	11'100.00				12'789.60	
3144.42	Unterhalt Hochbauten, Bleichenmattschulhaus	15'000.00				12'274.95	
3144.43	Unterhalt Hochbauten, Bleichenmatt Turnhalle I	4'000.00				7'014.65	
3144.44	Unterhalt Hochbauten, Mühlematt Turnhalle	3'000.00				2'097.95	
3144.45	Unterhalt Hochbauten, Bleichenmatt Turnhalle II	4'000.00				4'947.55	
3144.46	Unterhalt Hochbauten, Singsaal Bleichenmatt	3'000.00				2'753.50	
3144.47	Unterhalt Hochbauten, Unterhalt Plätze und Anlagen	16'500.00				41'734.90	
3144.48	Unterhalt Hochbauten, Schulhaus Mühlematt	38'000.00				17'521.45	
3144.49	Unterhalt Hochbauten, Unterhalt Mühlematt Pavillon	2'000.00				3'353.65	
3144.50	Gebäudeunterhalt Kreisschule			69'150.00			
3144.51	Unterhalt Hochbauten, Oberes Schulhaus	15'400.00				16'850.65	
3144.52	Unterhalt Hochbauten, Werkhofsulhaus	12'200.00				11'023.45	
3144.53	Unterhalt Hochbauten, Turnhalle Bernstrasse	4'000.00				5'121.55	
3144.54	Unterhalt Hochbauten, Bezirksschulhaus	10'000.00				6'681.90	
3144.55	Unterhalt Hochbauten, Haushaltungsschule	4'000.00				3'246.75	
3144.56	Unterhalt Hochbauten, Neue Sporthalle	11'900.00				13'096.20	
3144.56	Unterhalt Hochbauten, Pavillion Cambus	5'800.00					
3151.00	Unterhalt Apparate, Maschinen, Geräte, Fahrzeuge, Werkzeuge	8'500.00		6'800.00			
3170.00	Reisekosten und Spesen			3'450.00			
3300.00	Planmässige Abschreibungen VV	150'290.00		62'240.00			
3300.25	Planmässige Abschreibungen altes VV	284'600.00		398'300.00		352'893.50	
3910.10	Int. Verrechnungen von Dienstleistungen Werkhof	17'000.00		17'000.00		8'563.85	
4240.00	Benützungsgebühren und Dinstleistungen		2'500.00		1'000.00		2'554.00
4470.00	Pacht- und Mietzinse Liegenschaften VV		372'750.00		372'750.00		373'595.10
4910.40	Int. Verrechnungen von Dienstleistungen Abwarte		240'800.00		257'000.00		239'005.30
4930.10	Int. Verrechnungen von Gebäudeunterhalt		262'500.00		193'000.00		197'788.60
219	Obligatorische Schule, übrige Nettoergebnis	615'300.00	510'800.00	613'600.00	506'300.00	662'478.75	505'705.20
			104'500.00		107'300.00		156'773.55
2190	Schulleitung	470'800.00	470'800.00	466'300.00	466'300.00	465'705.20	465'705.20
2190	Schulleitung	470'800.00	470'800.00	466'300.00	466'300.00	465'705.20	465'705.20
3010.10	Löhne Gemeindeschule	225'100.00		221'300.00		220'936.85	
3010.20	Löhne Kreisschule	92'400.00		93'200.00		94'542.65	
3010.30	Löhne Gesamtschulleitung	62'100.00		62'600.00		60'495.05	
3010.40	Löhne Teamteaching					1'781.05	

Erfolgsrechnung

Budget / 15.11.2016

1.1.2017 - 31.12.2017

Erfolgsrechnung		Budget 2017		Budget 2016		Jahresrechnung 2015	
		Aufwand	Ertrag	Aufwand	Ertrag	Aufwand	Ertrag
3050.00	AG-Beiträge AHV, IV, EO, ALV, FAK und Verw.kosten	30'000.00		29'800.00		29'135.05	
3052.00	AG-Beiträge an Pensionskasse	40'900.00		40'600.00		39'714.95	
3053.00	AG-Beiträge an Unfallversicherung	7'200.00		6'800.00		2'797.70	
3090.00	Aus- und Weiterbildung des Personals	4'000.00		3'500.00		2'366.90	
3158.01	EDV-Service Kosten					4'690.20	
3170.00	Reisekosten und Spesen	9'100.00		8'500.00		9'244.80	
4260.00	Rückerstattungen und Kostenbeteiligungen Dritter						280.00
4631.00	Beiträge vom Kanton						230'803.80
4910.20	Int. Verrechnungen von Dienstleistungen Schulleitung		470'800.00		466'300.00		234'621.40
2191	Schulverwaltung	144'500.00	40'000.00	147'300.00	40'000.00	196'773.55	40'000.00
2191	Schulverwaltung	144'500.00	40'000.00	147'300.00	40'000.00	196'773.55	40'000.00
3010.00	Löhne Verwaltungs- und Betriebspersonal	102'000.00		102'300.00		98'028.25	
3050.00	AG-Beiträge AHV, IV, EO, ALV, FAK und Verw.kosten	8'100.00		8'100.00		8'224.25	
3052.00	AG-Beiträge an Pensionskasse	10'000.00		8'900.00		9'063.60	
3053.00	AG-Beiträge an Unfallversicherung	1'900.00		2'000.00		861.65	
3061.00	Renten und Rentenanteile					64'098.10	
3102.00	Drucksachen, Publikationen	2'500.00		2'500.00		509.90	
3130.12	Telefongebühren	9'000.00		9'500.00		8'694.90	
3130.31	Elternbildung	2'000.00		2'100.00		622.30	
3131.00	Planungen und Projektierungen	8'500.00		11'400.00		6'600.00	
3132.00	Honorare externe Berater, Gutachter, Fachexperten	500.00		500.00			
3170.00	Reisekosten und Spesen					70.60	
4910.30	Int. Verrechnungen von Dienstleistungen Schulsekretariat		40'000.00		40'000.00		40'000.00
22	Sonderschulen	876'000.00	12'000.00	1'036'100.00	12'000.00	951'142.90	9'445.70
	Nettoergebnis		864'000.00		1'024'100.00		941'697.20
220	Sonderschulen	876'000.00	12'000.00	1'036'100.00	12'000.00	951'142.90	9'445.70
	Nettoergebnis		864'000.00		1'024'100.00		941'697.20
2200	Sonderschulen	876'000.00	12'000.00	1'036'100.00	12'000.00	951'142.90	9'445.70
2200	Sonderschulen	876'000.00	12'000.00	1'036'100.00	12'000.00	951'142.90	9'445.70
3020.01	Besoldungen			13'400.00		12'676.20	
3050.00	AG-Beiträge AHV, IV, EO, ALV, FAK und Verw.kosten			1'100.00		988.40	
3052.00	AG-Beiträge an Pensionskasse			1'400.00		1'352.65	
3053.00	AG-Beiträge an Unfallversicherung			200.00		125.65	

Erfolgsrechnung

Budget / 15.11.2016

1.1.2017 - 31.12.2017

Erfolgsrechnung		Budget 2017		Budget 2016		Jahresrechnung 2015	
		Aufwand	Ertrag	Aufwand	Ertrag	Aufwand	Ertrag
3614.20	Schulgelder an öffentliche Unternehmungen	876'000.00		1'020'000.00		936'000.00	
4631.00	Beiträge vom Kanton		12'000.00		12'000.00		9'445.70
29	Übriges Bildungswesen	273'900.00		479'200.00		338'651.75	
	Nettoergebnis		273'900.00		479'200.00		338'651.75
299	Bildung, übrige	273'900.00		479'200.00		338'651.75	
	Nettoergebnis		273'900.00		479'200.00		338'651.75
2990	Bildung, übrige	273'900.00		479'200.00		338'651.75	
2990	Bildung, übrige	273'900.00		479'200.00		338'651.75	
3612.30	Beitrag an Volkshochschule	8'500.00		8'500.00		8'150.00	
3631.03	Kantonsbeitrag an Gym-Unterricht			207'000.00		137'853.00	
3635.01	Beitrag an Schüler/Innenhort	165'000.00		148'500.00		118'370.75	
3635.02	Beitrag an Tagesheim Chinderland	75'000.00		75'000.00		50'000.00	
3635.03	Beitrag an Verein Tagesfamilien Kt. SO	25'000.00		40'000.00		23'878.00	
3637.10	Beitrag an Lehrabschlussprüfung	400.00		200.00		400.00	
3	Kultur, Sport und Freizeit, Kirche	1'018'295.00	3'000.00	873'310.00	3'000.00	922'956.45	3'000.00
	Nettoergebnis		1'015'295.00		870'310.00		919'956.45
31	Kulturerbe	11'745.00					
	Nettoergebnis		11'745.00				
311	Museen und bildende Kunst	11'745.00					
	Nettoergebnis		11'745.00				
3111	Naturmuseum	11'745.00					
3111	Naturmuseum	11'745.00					
3634.00	Beiträge an öffentliche Unternehmungen	11'745.00					
32	Kultur, übrige	30'600.00		24'600.00		24'700.00	
	Nettoergebnis		30'600.00		24'600.00		24'700.00
321	Bibliotheken	6'600.00		7'900.00		7'153.50	
	Nettoergebnis		6'600.00		7'900.00		7'153.50

Erfolgsrechnung

Budget / 15.11.2016

1.1.2017 - 31.12.2017

Erfolgsrechnung		Budget 2017		Budget 2016		Jahresrechnung 2015	
		Aufwand	Ertrag	Aufwand	Ertrag	Aufwand	Ertrag
3210	Bibliotheken	6'600.00		7'900.00		7'153.50	
3210	Bibliotheken	6'600.00		7'900.00		7'153.50	
3010.00	Löhne Verwaltungs- und Betriebspersonal	6'000.00		6'000.00		6'000.00	
3050.00	AG-Beiträge AHV, IV, EO, ALV, FAK und Verw.kosten	500.00		1'500.00		507.00	
3052.00	AG-Beiträge an Pensionskasse					600.05	
3053.00	AG-Beiträge an Unfallversicherung	100.00		400.00		46.45	
329	Kultur, übrige	461'310.00		406'050.00		431'040.55	
	Nettoergebnis		461'310.00		406'050.00		431'040.55
3290	Kultur, übrige	461'310.00		406'050.00		431'040.55	
3290	Kultur, übrige	461'310.00		406'050.00		431'040.55	
3000.08	Löhne, Tag- und Sitzungsgelder Kulturkommission	6'800.00		7'400.00		5'620.00	
3000.09	Löhne, Tag- und Sitzungsgelder Kilbikommission	4'000.00		4'000.00		3'760.00	
3000.10	Löhne, Tag- und Sitzungsgelder Denkmalkommission	1'500.00		1'500.00		1'120.00	
3103.10	Fachliteratur, Zeitschriften Bibliothek	11'500.00		5'000.00		5'682.10	
3170.10	Kredit Kulturkommission	19'860.00		8'800.00		2'559.35	
3170.15	Jubiläums-Ausgaben Denkmalkommission	500.00		500.00		358.00	
3170.20	Bundes- und Jungbürgerfeier	11'500.00		11'500.00		8'823.25	
3632.01	Beitrag an Stiftung Heimatmuseum Wasseramt	9'000.00		1'000.00		1'000.00	
3632.02	Beitrag an Wasserämter Filmpreis	3'000.00		3'000.00		2'897.10	
3634.01	Beitrag an Solothurn Tourismus	150.00		150.00		150.00	
3634.03	Beitrag an Stadttheater Solothurn	77'620.00		69'300.00		69'275.00	
3635.04	Beitrag an Moos-Flury-Stiftung	44'500.00		24'500.00		40'821.55	
3635.05	Beitrag an Juillerat Stiftung	1'000.00		1'000.00		1'000.00	
3635.06	Beitrag an Verein SlowUP	3'750.00		3'800.00		3'804.45	
3636.01	Beiträge an künstlerische und kulturelle Bestrebungen	4'000.00		4'000.00		5'427.30	
3636.04	Beitrag an Zentralbibliothek Solothurn	47'630.00		45'600.00		45'594.00	
3636.10	Beitrag an Dorfvereine	40'000.00		40'000.00		41'250.00	
3636.11	Beitrag an MG Harmonie	15'000.00		15'000.00		15'000.00	
3636.35	Betriebskostenbeitrag an Biberena	130'000.00		130'000.00		127'400.00	
3910.10	Int. Verrechnungen von Dienstleistungen Werkhof	30'000.00		30'000.00		49'498.45	
33	Medien	30'600.00		24'600.00		24'700.00	
	Nettoergebnis		30'600.00		24'600.00		24'700.00
332	Massenmedien	30'600.00		24'600.00		24'700.00	

Erfolgsrechnung

Budget / 15.11.2016

1.1.2017 - 31.12.2017

Erfolgsrechnung		Budget 2017		Budget 2016		Jahresrechnung 2015	
		Aufwand	Ertrag	Aufwand	Ertrag	Aufwand	Ertrag
	Nettoergebnis		30'600.00		24'600.00		24'700.00
3320	Massenmedien	30'600.00		24'600.00		24'700.00	
3320	Massenmedien	30'600.00		24'600.00		24'700.00	
3635.07	Beitrag an Biberister Kurier	30'600.00		24'600.00		24'700.00	
34	Sport und Freizeit	508'040.00	3'000.00	434'760.00	3'000.00	460'062.40	3'000.00
	Nettoergebnis		505'040.00		431'760.00		457'062.40
341	Sport	268'070.00		222'360.00		241'128.85	
	Nettoergebnis		268'070.00		222'360.00		241'128.85
3410	Sport					25'000.00	
3410	Sport					25'000.00	
3300.25	Planmässige Abschreibungen altes VV					25'000.00	
3412	Freibad	90'260.00		89'260.00		93'326.85	
3412	Freibad	90'260.00		89'260.00		93'326.85	
3000.00	Löhne, Tag- und Sitzungsgelder Behörden und Komm.	250.00		250.00		300.00	
3053.00	AG-Beiträge an Unfallversicherung	10.00		10.00		0.35	
3632.07	Betriebskostenbeitrag Schwimmbad Eichholz	90'000.00		89'000.00		93'026.50	
3413	Kunsteisbahn	17'630.00		17'000.00		16'990.00	
3413	Kunsteisbahn	17'630.00		17'000.00		16'990.00	
3634.05	Beitrag an KEB Zuchwil	17'630.00		17'000.00		16'990.00	
3415	Fussballstadion	160'180.00		116'100.00		105'812.00	
3415	Fussballanlagen	160'180.00		116'100.00		105'812.00	
3010.00	Löhne Verwaltungs- und Betriebspersonal	5'800.00		6'400.00		4'746.10	
3050.00	AG-Beiträge AHV, IV, EO, ALV, FAK und Verw.kosten	500.00		500.00		370.30	
3053.00	AG-Beiträge an Unfallversicherung	100.00		120.00		5.40	
3120.00	Ver- und Entsorgung Liegenschaften VV	12'000.00		17'000.00			
3134.00	Sachversicherungsprämien	1'500.00		1'500.00			
3140.01	Unterhalt Grünflächen	31'400.00		37'200.00		28'343.40	

Erfolgsrechnung

Budget / 15.11.2016

1.1.2017 - 31.12.2017

Erfolgsrechnung		Budget 2017		Budget 2016		Jahresrechnung 2015	
		Aufwand	Ertrag	Aufwand	Ertrag	Aufwand	Ertrag
3144.00	Unterhalt Hochbauten, Gebäude	62'700.00		7'200.00		54'346.80	
3300.25	Planmässige Abschreibungen altes VV	26'180.00		26'180.00			
3910.10	Int. Verrechnungen von Dienstleistungen Werkhof	20'000.00		20'000.00		18'000.00	
342	Freizeit	239'970.00	3'000.00	212'400.00	3'000.00	218'933.55	3'000.00
	Nettoergebnis		236'970.00		209'400.00		215'933.55
3421	Freizeitzentrum	14'170.00		21'600.00		21'789.00	
3421	Freizeitzentrum	14'170.00		21'600.00		21'789.00	
3634.04	Beitrag an Begegnungszentrum Altes Spital	14'170.00		21'600.00		21'789.00	
3422	Kinderspielplätze	18'000.00		18'000.00		21'713.90	
3422	Kinderspielplätze	18'000.00		18'000.00		21'713.90	
3140.03	Unterhalt Neuanlagen Kinderspielplätze	15'000.00		15'000.00		18'713.90	
3636.02	Beitrag an Werkspielplatz	3'000.00		3'000.00		3'000.00	
3424	Parkanlagen, Wanderwege	207'800.00	3'000.00	172'800.00	3'000.00	175'430.65	3'000.00
3424	Parkanlagen, Wanderwege	207'800.00	3'000.00	172'800.00	3'000.00	175'430.65	3'000.00
3130.20	Verbandsbeiträge	800.00		800.00		800.00	
3140.01	Unterhalt Grünflächen	85'000.00		77'000.00		76'247.60	
3140.02	Unterhalt Plätze und Anlagen	26'000.00		15'000.00		10'300.10	
3140.05	Unterhalt Ruehebänke	6'000.00					
3910.10	Int. Verrechnungen von Dienstleistungen Werkhof	90'000.00		80'000.00		88'082.95	
4240.00	Benützungsgebühren und Dinstleistungen		3'000.00		3'000.00		3'000.00
4	Gesundheit	1'054'810.00	29'500.00	1'088'160.00	29'500.00	1'073'329.41	1'422.90
	Nettoergebnis		1'025'310.00		1'058'660.00		1'071'906.51
41	Spitäler, Kranken- und Pflegeheime	497'250.00	28'000.00	477'650.00	28'000.00	503'051.20	
	Nettoergebnis		469'250.00		449'650.00		503'051.20
412	Alters-, Kranken und Pflegeheime	497'250.00	28'000.00	477'650.00	28'000.00	503'051.20	
	Nettoergebnis		469'250.00		449'650.00		503'051.20
4120	Alters-, Kranken- und Pflegeheime	497'250.00	28'000.00	477'650.00	28'000.00	503'051.20	

Erfolgsrechnung

Budget / 15.11.2016

1.1.2017 - 31.12.2017

Erfolgsrechnung		Budget 2017		Budget 2016		Jahresrechnung 2015	
		Aufwand	Ertrag	Aufwand	Ertrag	Aufwand	Ertrag
4120	Alters-, Kranken- und Pflegeheime	497'250.00	28'000.00	477'650.00	28'000.00	503'051.20	
3130.05	Beitrag an Reinigungskosten Läbesgarte	1'650.00		1'650.00		1'639.00	
3632.10	Beitrag an Pflegekostenfinanzierung	495'600.00		476'000.00		501'412.20	
4470.03	Mietzins Genossenschaft Alterssiedlung		28'000.00		28'000.00		
42	Ambulante Krankenpflege	368'000.00		415'400.00		383'175.31	
	Nettoergebnis		368'000.00		415'400.00		383'175.31
421	Ambulante Krankenpflege	368'000.00		415'400.00		383'175.31	
	Nettoergebnis		368'000.00		415'400.00		383'175.31
4210	Ambulante Krankenpflege	368'000.00		415'400.00		383'175.31	
4210	Ambulante Krankenpflege	368'000.00		415'400.00		383'175.31	
3636.15	Beitrag an Spitex	368'000.00		412'000.00		379'906.11	
3636.16	Beitrag an Kinderspitex Nordwestschweiz			3'400.00		3'269.20	
43	Gesundheitsprävention	189'560.00	1'500.00	195'110.00	1'500.00	187'102.90	1'422.90
	Nettoergebnis		188'060.00		193'610.00		185'680.00
431	Alkohol- und Drogenprävention	142'800.00		149'500.00		143'941.00	
	Nettoergebnis		142'800.00		149'500.00		143'941.00
4310	Alkohol- und Drogenprävention	142'800.00		149'500.00		143'941.00	
4310	Alkohol- und Drogenprävention	142'800.00		149'500.00		143'941.00	
3636.20	Beitrag an SAGIF			5'000.00		5'000.00	
3636.21	Beitrag an Gesundheitsprävention, Sucht	142'800.00		144'500.00		138'941.00	
433	Schulgesundheitsdienst	37'570.00	1'500.00	36'420.00	1'500.00	35'269.25	1'422.90
	Nettoergebnis		36'070.00		34'920.00		33'846.35
4330	Schulgesundheitsdienst	37'570.00	1'500.00	36'420.00	1'500.00	35'269.25	1'422.90
4330	Schulgesundheitsdienst	37'570.00	1'500.00	36'420.00	1'500.00	35'269.25	1'422.90
3010.00	Löhne Verwaltungs- und Betriebspersonal	6'800.00		6'200.00		6'796.55	
3050.00	AG-Beiträge AHV, IV, EO, ALV, FAK und Verw.kosten	500.00		500.00		513.85	
3053.00	AG-Beiträge an Unfallversicherung	120.00		110.00		7.60	
3106.00	Medizinisches Material	750.00		750.00		655.35	

Erfolgsrechnung

Budget / 15.11.2016

1.1.2017 - 31.12.2017

Erfolgsrechnung		Budget 2017		Budget 2016		Jahresrechnung 2015	
		Aufwand	Ertrag	Aufwand	Ertrag	Aufwand	Ertrag
3136.00	Honorare privatärztliche Tätigkeit	4'400.00		3'860.00		1'143.80	
3136.01	Honorare zahnärztliche Tätigkeit	25'000.00		25'000.00		26'152.10	
4637.11	Elternbeiträge Schulzahnpflege		1'500.00		1'500.00		1'422.90
434	Lebensmittelkontrolle	9'190.00		9'190.00		7'892.65	
	Nettoergebnis		9'190.00		9'190.00		7'892.65
4340	Lebensmittelkontrolle	9'190.00		9'190.00		7'892.65	
4340	Lebensmittelkontrolle	9'190.00		9'190.00		7'892.65	
3010.00	Löhne Verwaltungs- und Betriebspersonal	7'470.00		7'470.00		7'350.00	
3050.00	AG-Beiträge AHV, IV, EO, ALV, FAK und Verw.kosten	590.00		590.00		534.30	
3053.00	AG-Beiträge an Unfallversicherung	130.00		130.00		8.35	
3101.00	Betriebs-, Verbrauchsmaterial	1'000.00		1'000.00			
5	Soziale Sicherheit	12'692'360.00	4'957'800.00	10'716'600.00	3'344'500.00	14'885'901.67	8'625'857.49
	Nettoergebnis		7'734'560.00		7'372'100.00		6'260'044.18
52	Invalidität	1'047'600.00		929'050.00		953'974.21	
	Nettoergebnis		1'047'600.00		929'050.00		953'974.21
522	Ergänzungsleistungen IV	1'036'600.00		918'000.00		946'618.51	
	Nettoergebnis		1'036'600.00		918'000.00		946'618.51
5220	Ergänzungsleistungen IV	1'036'600.00		918'000.00		946'618.51	
5220	Ergänzungsleistungen IV	1'036'600.00		918'000.00		946'618.51	
3611.00	Entschädigungen an Kanton	37'000.00		34'000.00		34'391.85	
3631.00	Beiträge an Kanton	999'600.00		884'000.00		912'226.66	
523	Invalidenheime	11'000.00		11'050.00		7'355.70	
	Nettoergebnis		11'000.00		11'050.00		7'355.70
5230	Invalidität	11'000.00		11'050.00		7'355.70	
5230	Invalidität	11'000.00		11'050.00		7'355.70	
3636.25	Beitrag an INVA Mobil	11'000.00		11'050.00		7'355.70	
53	Alter + Hinterlassene	1'316'280.00		1'156'000.00		1'210'506.49	

Erfolgsrechnung

Budget / 15.11.2016

1.1.2017 - 31.12.2017

Erfolgsrechnung		Budget 2017		Budget 2016		Jahresrechnung 2015	
		Aufwand	Ertrag	Aufwand	Ertrag	Aufwand	Ertrag
	Nettoergebnis		1'316'280.00		1'156'000.00		1'210'506.49
532	Ergänzungsleistungen AHV	1'316'280.00		1'156'000.00		1'210'506.49	
	Nettoergebnis		1'316'280.00		1'156'000.00		1'210'506.49
5320	Ergänzungsleistungen AHV	1'316'280.00		1'156'000.00		1'210'506.49	
5320	Ergänzungsleistungen AHV	1'316'280.00		1'156'000.00		1'210'506.49	
3611.00	Entschädigungen an Kanton	56'280.00		51'000.00		49'490.75	
3631.00	Beiträge an Kanton	1'260'000.00		1'105'000.00		1'161'015.74	
54	Familie und Jugend	330'800.00	46'000.00	350'800.00	43'500.00	302'156.10	46'980.75
	Nettoergebnis		284'800.00		307'300.00		255'175.35
543	Alimentenbevorschussung und -inkasso	134'400.00		153'000.00		131'935.40	
	Nettoergebnis		134'400.00		153'000.00		131'935.40
5430	Alimentenbevorschussung und -inkasso	134'400.00		153'000.00		131'935.40	
5430	Alimentenbevorschussung und -inkasso	134'400.00		153'000.00		131'935.40	
3632.00	Beiträge an Gemeinden und Zweckverbände	134'400.00		153'000.00		131'935.40	
544	Jugendschutz	196'400.00	46'000.00	197'800.00	43'500.00	170'220.70	46'980.75
	Nettoergebnis		150'400.00		154'300.00		123'239.95
5440	Jugendschutz allgemein	196'400.00	46'000.00	197'800.00	43'500.00	170'220.70	46'980.75
5440	Jugendschutz	196'400.00	46'000.00	197'800.00	43'500.00	170'220.70	46'980.75
3000.00	Löhne, Tag- und Sitzungsgelder Behörden und Komm.	9'000.00		7'100.00		6'630.00	
3010.00	Löhne Verwaltungs- und Betriebspersonal	120'300.00		110'200.00		113'976.55	
3050.00	AG-Beiträge AHV, IV, EO, ALV, FAK und Verw.kosten	10'200.00		9'400.00		9'645.40	
3052.00	AG-Beiträge an Pensionskasse	12'000.00		10'400.00		9'882.10	
3053.00	AG-Beiträge an Unfallversicherung	2'500.00		2'100.00		1'019.80	
3090.00	Aus- und Weiterbildung des Personals	1'500.00		3'000.00			
3130.12	Telefongebühren	1'300.00		1'000.00		1'279.80	
3131.00	Planungen und Projektierungen	20'000.00		20'000.00		16'613.85	
3134.00	Sachversicherungsprämien	1'500.00		1'500.00			
3144.00	Unterhalt Hochbauten, Gebäude	12'000.00		28'000.00		6'209.00	

Erfolgsrechnung

Budget / 15.11.2016

1.1.2017 - 31.12.2017

Erfolgsrechnung		Budget 2017		Budget 2016		Jahresrechnung 2015	
		Aufwand	Ertrag	Aufwand	Ertrag	Aufwand	Ertrag
3151.00	Unterhalt Apparate, Maschinen, Geräte, Fahrzeuge, Werkzeuge	4'000.00		4'000.00		3'508.20	
3636.03	Beitrag an Elternbrief Pro Juventute	2'100.00		1'100.00		1'456.00	
4612.30	Entschädigungen von Anschlussgemeinden		43'000.00		42'500.00		42'030.75
4637.10	Spenden		3'000.00		1'000.00		4'950.00
57	Sozialhilfe und Asylwesen	9'977'680.00	4'911'800.00	8'260'750.00	3'301'000.00	12'401'764.87	8'578'876.74
	Nettoergebnis		5'065'880.00		4'959'750.00		3'822'888.13
572	Wirtschaftliche Hilfe	7'294'380.00	2'488'800.00	7'231'750.00	2'468'500.00	10'714'206.77	7'839'935.64
	Nettoergebnis		4'805'580.00		4'763'250.00		2'874'271.13
5720	Gesetzliche wirtschaftliche Hilfe	4'655'800.00		4'558'200.00		4'241'352.06	1'493'994.78
5720	Gesetzliche wirtschaftliche Hilfe	4'655'800.00		4'558'200.00		4'241'352.06	1'493'994.78
3632.21	Beitrag an Sozialadministration SR BBL	550'000.00		546'400.00		226'232.72	
3632.22	Beiträge an Lastenausgleich Sozialadministration	589'000.00		578'000.00		546'394.08	
3632.23	Beitrag für den Betrieb Anlaufstelle SR BBL	16'800.00		16'800.00		16'346.00	
3632.24	Beiträge an Lastenausgleich Sozialhilfe (Budgetierung)	3'500'000.00		3'417'000.00			
3637.01	Beiträge nach Kant. Fürsorgegesetz					3'452'379.26	
4260.00	Rückerstattungen und Kostenbeteiligungen Dritter						906.30
4631.00	Beiträge vom Kanton						166'918.11
4632.20	Beiträge vom Lastenausgleich Sozialhilfe						1'326'170.37
5721	Freiwillige wirtschaftliche Hilfe	157'330.00	2'000.00	207'050.00	2'000.00	156'460.25	2'750.00
5721	Freiwillige wirtschaftliche Hilfe	157'330.00	2'000.00	207'050.00	2'000.00	156'460.25	2'750.00
3170.30	Auslagen Seniorenfahrt	26'000.00		26'000.00		30'513.50	
3632.03	Beitrag an Familien und Mütterberatung Bezirk Wasseramt	103'500.00		152'900.00		106'657.65	
3635.09	Beitrag an Winterhilfe	2'000.00		2'000.00			
3635.10	Beitrag an Genossenschaft Alte Schmitte	30.00		50.00		30.00	
3636.30	Beitrag an Soziallohnprojekt Solopro					-5'194.20	
3636.31	Beitrag an Case Management Stelle	14'280.00		14'450.00		13'628.40	
3636.32	Beitrag an Beratungsinstitution (VEL)	10'920.00		11'050.00		10'624.90	
3636.33	Beiträge an div. Soz.politische Einrichtungen	600.00		600.00		200.00	
4637.15	Beitrag an Seniorenfahrt		2'000.00		2'000.00		2'750.00
5726	Sozialregionen	2'481'250.00	2'486'800.00	2'466'500.00	2'466'500.00	6'316'394.46	6'343'190.86

Erfolgsrechnung

Budget / 15.11.2016

1.1.2017 - 31.12.2017

Erfolgsrechnung		Budget 2017		Budget 2016		Jahresrechnung 2015	
		Aufwand	Ertrag	Aufwand	Ertrag	Aufwand	Ertrag
5726	Sozialregionen	2'481'250.00	2'486'800.00	2'466'500.00	2'466'500.00	6'316'394.46	6'343'190.86
3000.00	Löhne, Tag- und Sitzungsgelder Behörden und Komm.	10'000.00		10'000.00		3'700.00	
3010.00	Löhne Verwaltungs- und Betriebspersonal	1'287'600.00		1'248'900.00		1'032'103.80	
3010.09	Rückerstattung von Lohn Verwaltungs- /Betriebspersonal	-2'400.00		-7'000.00		-37'696.75	
3030.01	Entschädigungen für Pflegefamilien	80'000.00		60'000.00		72'306.15	
3050.00	AG-Beiträge AHV, IV, EO, ALV, FAK und Verw.kosten	108'800.00		102'900.00		85'300.95	
3052.00	AG-Beiträge an Pensionskasse	135'400.00		114'600.00		94'463.65	
3053.00	AG-Beiträge an Unfallversicherung	25'900.00		22'200.00		8'260.85	
3090.00	Aus- und Weiterbildung des Personals	20'000.00		15'000.00		18'561.00	
3100.00	Büromaterial	30'000.00		35'000.00		27'237.15	
3102.00	Drucksachen, Publikationen	1'000.00		1'000.00		652.45	
3103.00	Fachliteratur, Zeitschriften	300.00		500.00		303.00	
3110.00	Anschaffung Büromöbel und -geräte	5'000.00		10'000.00		4'718.25	
3118.01	Software	70'000.00		123'000.00			
3130.12	Telefongebühren	7'000.00		7'000.00		6'508.55	
3130.20	Verbandsbeiträge	5'000.00		5'000.00		2'250.00	
3130.50	Dienstleistungen SR BBL durch Leitgemeinde	35'000.00		40'000.00		34'357.00	
3130.51	Entschädigungen Mandatsträger	150'000.00		200'000.00		218'327.80	
3132.00	Honorare externe Berater, Gutachter, Fachexperten	30'000.00		35'000.00		10'010.80	
3134.00	Sachversicherungsprämien	2'000.00		2'000.00		1'969.50	
3158.01	EDV-Service Kosten	20'000.00		64'000.00		48'534.10	
3160.00	Miete und Pacht Liegenschaften	77'600.00		77'000.00		67'021.00	
3170.00	Reisekosten und Spesen	7'000.00		4'000.00		6'517.80	
3300.25	Planmässige Abschreibungen altes VV	6'450.00		12'000.00		12'000.00	
3611.10	Entschädigungen an RAV für Arbeitsamt	34'000.00		34'000.00		34'000.00	
3632.27	Beiträge Lastenausgleich Betriebskosten	335'600.00		250'400.00		262'262.00	
3637.01	Beiträge nach Kant. Fürsorgegesetz					4'302'725.41	
4240.51	Revisionsgebühren BBL		90'000.00		10'000.00		88'722.00
4260.00	Rückerstattungen und Kostenbeteiligungen Dritter		80'000.00		60'000.00		73'056.15
4611.10	Verwaltungskostenbeitrag an AHV-Zweigstelle		110'000.00		110'000.00		107'211.90
4632.21	Gemeindebeiträge an Betriebskosten SR BBL		837'800.00		964'300.00		507'937.27
4632.22	Gemeindebeiträge an Lastenausgleich Betriebskosten		1'331'600.00		1'285'400.00		1'226'762.13
4632.23	Beiträge für den Betrieb Anlaufstelle SR BBL		37'400.00		36'800.00		36'776.00
4632.24	Gemeindebeiträge für Unterst. N. Kant. Fürsorgegesetz						4'302'725.41
573	Asylwesen	2'683'300.00	2'423'000.00	1'029'000.00	832'500.00	1'687'558.10	738'941.10
	Nettoergebnis		260'300.00		196'500.00		948'617.00
5730	Asylwesen	2'683'300.00	2'423'000.00	1'029'000.00	832'500.00	1'687'558.10	738'941.10

Erfolgsrechnung

Budget / 15.11.2016

1.1.2017 - 31.12.2017

Erfolgsrechnung		Budget 2017		Budget 2016		Jahresrechnung 2015	
		Aufwand	Ertrag	Aufwand	Ertrag	Aufwand	Ertrag
5730	Asylwesen	2'683'300.00	2'423'000.00	1'029'000.00	832'500.00	1'687'558.10	738'941.10
3010.00	Löhne Verwaltungs- und Betriebspersonal	47'700.00					
3050.00	AG-Beiträge AHV, IV, EO, ALV, FAK und Verw.kosten	3'800.00					
3052.00	AG-Beiträge an Pensionskasse	4'900.00					
3053.00	AG-Beiträge an Unfallversicherung	900.00					
3101.00	Betriebs-, Verbrauchsmaterial	7'000.00					
3134.00	Sachversicherungsprämien	1'500.00		1'500.00			
3144.21	Unterhalt Asylbewerberunterkunft Solothurnstr. 49	2'000.00		35'000.00		9'531.15	
3144.22	Unterhalt Asylbewerberunterkunft Schulweg 1	25'500.00		5'500.00		20'480.75	
3160.00	Miete und Pacht Liegenschaften	58'000.00		17'000.00		17'759.30	
3632.26	Gemeindebeiträge für Fallpauschalen Asylbewerber	447'000.00					
3637.02	Beiträge an AsylbewerberInnen	900'000.00		800'000.00		1'591'872.40	
3637.03	Betreuungskosten AsylbewerberInnen	1'185'000.00		170'000.00		47'914.50	
4260.00	Rückerstattungen und Kostenbeteiligungen Dritter		3'500.00				
4470.01	Mietzins Asylbewerberunterkunft Solothurnstr. 49				38'000.00		37'920.00
4470.02	Mietzins Asylbewerberunterkunft Schulweg 1		4'500.00		4'500.00		4'500.00
4632.25	Beiträge vom Lastenausgleich Asylbewerber		850'000.00		700'000.00		636'521.10
4632.26	Beiträge für Fallpauschalen Asylbewerber		1'565'000.00		90'000.00		60'000.00
59	Soziale Wohlfahrt, übrige	20'000.00		20'000.00		17'500.00	
	Nettoergebnis		20'000.00		20'000.00		17'500.00
592	Hilfsaktionen im Inland	10'000.00		10'000.00			
	Nettoergebnis		10'000.00		10'000.00		
5920	Hilfsaktionen im Inland	10'000.00		10'000.00			
5920	Hilfsaktionen im Inland	10'000.00		10'000.00			
3636.36	Beiträge an Hilfsprojekte im Inland	10'000.00		10'000.00			
593	Hilfsaktionen im Ausland	10'000.00		10'000.00		17'500.00	
	Nettoergebnis		10'000.00		10'000.00		17'500.00
5930	Hilfsaktionen im Ausland	10'000.00		10'000.00		17'500.00	
5930	Hilfsaktionen im Ausland	10'000.00		10'000.00		17'500.00	
3638.00	Beiträge an das Ausland	10'000.00		10'000.00		17'500.00	

Erfolgsrechnung

Budget / 15.11.2016

1.1.2017 - 31.12.2017

Erfolgsrechnung		Budget 2017		Budget 2016		Jahresrechnung 2015	
		Aufwand	Ertrag	Aufwand	Ertrag	Aufwand	Ertrag
6	Verkehr	3'171'100.00	946'400.00	3'215'060.00	911'500.00	2'880'332.50	916'760.90
	Nettoergebnis		2'224'700.00		2'303'560.00		1'963'571.60
61	Strassenverkehr	2'473'170.00	881'400.00	2'519'030.00	845'000.00	2'273'187.60	860'270.90
	Nettoergebnis		1'591'770.00		1'674'030.00		1'412'916.70
613	Kantonsstrassen	145'360.00		183'920.00		20'000.00	
	Nettoergebnis		145'360.00		183'920.00		20'000.00
6130	Kantonsstrassen	145'360.00		183'920.00		20'000.00	
6130	Kantonsstrassen	145'360.00		183'920.00		20'000.00	
3300.00	Planmässige Abschreibungen VV	62'490.00		10'960.00			
3300.25	Planmässige Abschreibungen altes VV	21'270.00		58'360.00		20'000.00	
3631.00	Beiträge an Kanton	61'600.00		114'600.00			
615	Gemeindestrassen	2'327'810.00	881'400.00	2'335'110.00	845'000.00	2'253'187.60	860'270.90
	Nettoergebnis		1'446'410.00		1'490'110.00		1'392'916.70
6150	Gemeindestrassen	1'209'080.00	80'400.00	1'269'500.00	60'500.00	1'175'088.80	87'786.00
6150	Gemeindestrassen	1'209'080.00	80'400.00	1'269'500.00	60'500.00	1'175'088.80	87'786.00
3101.00	Betriebs-, Verbrauchsmaterial	9'500.00		9'500.00		4'928.25	
3101.02	Unterhalt Robi-dog	12'000.00		11'000.00		8'219.35	
3120.01	Strassenbeleuchtung, Energiekosten	110'000.00		110'000.00		109'202.00	
3141.00	Unterhalt Strassen und Verkehrswege	16'000.00		16'000.00		6'127.75	
3141.01	Signalisation, Strassenmarkierung	25'000.00		25'000.00		25'782.00	
3141.02	Instandstellung, Nachbehandlung	135'000.00		175'000.00		117'639.10	
3141.03	Schalen und Einlaufschächte	10'000.00		10'000.00		9'760.25	
3141.04	Unterhalt Strassenbeleuchtung	90'000.00		90'000.00		79'370.20	
3141.04	Unterhalt Parkingwesen	25'000.00					
3199.00	Übriger Betriebsaufwand	10'000.00		10'000.00		8'463.45	
3300.00	Planmässige Abschreibungen VV	63'120.00		20'630.00			
3300.25	Planmässige Abschreibungen altes VV	335'460.00		432'370.00		438'910.45	
3910.10	Int. Verrechnungen von Dienstleistungen Werkhof	318'000.00		310'000.00		316'686.00	
3990.01	Int. Verrechnungen von Strassenentwässerung	50'000.00		50'000.00		50'000.00	
4240.01	Parkplatzgebühren		60'000.00		40'000.00		59'537.00
4260.02	Rückerstattungen für Wiederinstandstellung		20'000.00		20'000.00		27'979.00
4631.10	Beiträge der Gebäudeversicherung		400.00		500.00		270.00

Erfolgsrechnung

Budget / 15.11.2016

1.1.2017 - 31.12.2017

Erfolgsrechnung		Budget 2017		Budget 2016		Jahresrechnung 2015	
		Aufwand	Ertrag	Aufwand	Ertrag	Aufwand	Ertrag
6152	Winderdienst	71'300.00		71'800.00		73'106.50	
6152	Winterdienst	71'300.00		71'800.00		73'106.50	
3050.00	AG-Beiträge AHV, IV, EO, ALV, FAK und Verw.kosten	1'300.00		1'300.00		1'380.95	
3101.00	Betriebs-, Verbrauchsmaterial	25'000.00		25'500.00		25'561.10	
3130.63	Schneeräumung durch Dritte	45'000.00		45'000.00		46'164.45	
6153	Werkhof	1'047'430.00	801'000.00	993'810.00	784'500.00	1'004'992.30	772'484.90
6153	Werkhof	1'047'430.00	801'000.00	993'810.00	784'500.00	1'004'992.30	772'484.90
3010.00	Löhne Verwaltungs- und Betriebspersonal	604'400.00		602'900.00		597'175.85	
3010.09	Rückerstattung von Lohn Verwaltungs- /Betriebspersonal	-9'600.00		-7'200.00		-20'730.70	
3050.00	AG-Beiträge AHV, IV, EO, ALV, FAK und Verw.kosten	46'500.00		45'100.00		44'893.20	
3052.00	AG-Beiträge an Pensionskasse	54'000.00		47'000.00		47'601.15	
3053.00	AG-Beiträge an Unfallversicherung	21'600.00		21'800.00		25'663.35	
3061.00	Renten und Rentenanteile	14'100.00		28'200.00		28'200.00	
3090.00	Aus- und Weiterbildung des Personals	11'000.00		11'000.00		15'686.70	
3101.00	Betriebs-, Verbrauchsmaterial	5'000.00		5'000.00		4'073.25	
3101.01	Treibstoffe	32'000.00		32'000.00		28'913.20	
3111.00	Anschaffung Maschinen, Geräte, Fahrzeuge	34'470.00		14'700.00		35'673.10	
3112.01	Anschaffung von Dienstkleidern	9'000.00		9'000.00		7'351.85	
3130.12	Telefongebühren	3'500.00		3'500.00		2'957.60	
3137.00	Steuern und Abgaben	11'000.00		12'000.00		8'306.45	
3144.11	Unterhalt Verwaltunggebäude Werkhof	45'100.00		25'000.00		45'911.25	
3151.01	Unterhalt Apparate, Maschinen, Werkzeuge	5'000.00		5'000.00			
3151.02	Unterhalt Gerätschaften	25'000.00		25'000.00		28'597.40	
3151.03	Unterhalt Fahrzeuge	60'000.00		60'000.00		60'575.45	
3161.00	Mieten, Benützungskosten Anlagen	6'000.00		6'000.00		4'040.00	
3170.00	Reisekosten und Spesen					2'950.00	
3300.00	Planmässige Abschreibungen VV	30'820.00		9'340.00			
3300.25	Planmässige Abschreibungen altes VV	38'540.00		38'470.00		37'153.20	
4470.60	Einmietung SF in Werkhof		60'000.00		60'000.00		60'000.00
4910.10	Int. Verrechnungen von Dienstleistungen Werkhof		741'000.00		724'500.00		712'484.90
62	Öffentlicher Verkehr	697'930.00	65'000.00	696'030.00	66'500.00	607'144.90	56'490.00
	Nettoergebnis		632'930.00		629'530.00		550'654.90
623	Agglomerationsverkehr	12'530.00		12'530.00		4'144.90	

Erfolgsrechnung

Budget / 15.11.2016

1.1.2017 - 31.12.2017

Erfolgsrechnung		Budget 2017		Budget 2016		Jahresrechnung 2015	
		Aufwand	Ertrag	Aufwand	Ertrag	Aufwand	Ertrag
	Nettoergebnis		12'530.00		12'530.00		4'144.90
6230	Agglomerationsverkehr	12'530.00		12'530.00		4'144.90	
6230	Agglomerationsverkehr	12'530.00		12'530.00		4'144.90	
3144.00	Unterhalt Hochbauten, Gebäude	5'000.00		5'000.00		810.00	
3300.00	Planmässige Abschreibungen VV	3'330.00		3'330.00			
3634.02	Beitrag an Moonliner	4'200.00		4'200.00		3'334.90	
629	Öffentlicher Verkehr, übriger	685'400.00	65'000.00	683'500.00	66'500.00	603'000.00	56'490.00
	Nettoergebnis		620'400.00		617'000.00		546'510.00
6290	Öffentlicher Verkehr, übriger	685'400.00	65'000.00	683'500.00	66'500.00	603'000.00	56'490.00
6290	Öffentlicher Verkehr, übriger	685'400.00	65'000.00	683'500.00	66'500.00	603'000.00	56'490.00
3101.03	Ankauf SBB Generalabonnemente	66'500.00		66'500.00			
3631.00	Beiträge an Kanton	618'900.00		617'000.00		603'000.00	
4250.03	Verkauf SBB Generalabonnemente		65'000.00		66'500.00		56'490.00
7	Umweltschutz und Raumordnung	3'823'620.00	3'194'600.00	3'816'980.00	3'237'950.00	3'658'968.22	3'123'358.12
	Nettoergebnis		629'020.00		579'030.00		535'610.10
71	Wasserversorgung	1'014'700.00	1'014'700.00	1'060'550.00	1'060'550.00	1'045'786.80	1'033'447.30
	Nettoergebnis						12'339.50
710	Wasserversorgung	1'014'700.00	1'014'700.00	1'060'550.00	1'060'550.00	1'045'786.80	1'033'447.30
	Nettoergebnis						12'339.50
7100	Wasserversorgung allgemein					12'339.50	
7100	Wasserversorgung allgemein					12'339.50	
3192.00	Abgeltung von Rechten					12'339.50	
7101	Wasserversorgung SF	1'014'700.00	1'014'700.00	1'060'550.00	1'060'550.00	1'033'447.30	1'033'447.30
7101	Wasserversorgung SF	1'014'700.00	1'014'700.00	1'060'550.00	1'060'550.00	1'033'447.30	1'033'447.30
3010.00	Löhne Verwaltungs- und Betriebspersonal	134'900.00		135'700.00		143'682.55	
3050.00	AG-Beiträge AHV, IV, EO, ALV, FAK und Verw.kosten	10'700.00		10'800.00		7'435.90	
3052.00	AG-Beiträge an Pensionskasse	9'400.00		9'600.00		9'601.10	

Erfolgsrechnung

Budget / 15.11.2016

1.1.2017 - 31.12.2017

Erfolgsrechnung		Budget 2017		Budget 2016		Jahresrechnung 2015	
		Aufwand	Ertrag	Aufwand	Ertrag	Aufwand	Ertrag
3053.00	AG-Beiträge an Unfallversicherung	4'900.00		5'000.00		4'589.95	
3090.00	Aus- und Weiterbildung des Personals					925.90	
3090.60	Aus- und Weiterbildung des Personals WV	2'000.00		2'000.00			
3100.60	Büromaterial	500.00		500.00		226.85	
3101.60	Betriebs-, Verbrauchsmaterial	1'500.00		1'500.00		1'234.05	
3102.60	Ducksachen, Publikationen	500.00		500.00			
3111.60	Anschaffung Maschinen, Geräte, Fahrzeuge	16'500.00		16'500.00		10'641.90	
3120.60	Ver- und Entsorgung Liegenschaften VV	60'000.00		72'000.00		54'656.45	
3130.60	Portokosten	1'500.00		1'500.00		902.65	
3130.61	Telefongebühren	4'000.00		4'000.00		1'898.75	
3130.62	Nachführen Leitungskataster Wasserversorgung	28'000.00		27'000.00		24'544.00	
3132.02	Honorare für Wasserproben	5'000.00		5'000.00			
3134.00	Sachversicherungsprämien	52'000.00		48'500.00		51'830.85	
3143.01	Unterhalt Tiefbauten Wasserversorgung	170'000.00		200'000.00		189'400.00	
3143.11	Unterhalt Reservoir & Pumpwerke	7'500.00		11'500.00		363.10	
3151.60	Unterhalt Fahrzeuge	6'000.00		4'500.00		2'414.95	
3160.60	Miete und Pacht Werkhof	32'500.00		32'500.00		32'500.00	
3170.00	Reisekosten und Spesen					91.00	
3181.60	Tatsächliche Forderungsverluste WV			3'000.00		869.95	
3192.60	Abgeltung von Nutzungsrechten Dritter	27'500.00		27'500.00		17'587.70	
3199.00	Übriger Betriebsaufwand	8'000.00		8'000.00		4'442.25	
3300.01	Planmässige Abschreibungen WV	25'540.00		14'900.00		213'621.55	
3300.25	Planmässige Abschreibungen altes VV	102'810.00		178'540.00			
3510.10	Einlage in Werterhalt	80'150.00		15'010.00			
3612.60	Betriebskostenbeitrag an SWG	47'000.00		59'500.00		48'086.70	
3612.61	Beitrag an Reservefonds der SWG	18'000.00		2'000.00		1'650.00	
3830.01	Zusätzliche Abschreibungen Sachanlagen WV					70'000.00	
3910.00	Int. Verrechnungen von Dienstleistungen Verwaltung	93'000.00		93'000.00		93'000.00	
3910.10	Int. Verrechnungen von Dienstleistungen Werkhof	38'000.00		40'000.00		21'579.20	
3940.01	Int. Verrechnungen von Zinsen und Finanzaufwand WV	27'300.00		30'500.00		25'670.00	
4240.60	Wasserszins Biberist		770'000.00		770'000.00		779'344.70
4240.61	Wasserszins Lohn-Ammannsegg		160'000.00		160'000.00		160'810.40
4240.62	Bauwassergebühren		1'000.00		1'000.00		770.00
4260.60	Rückerstattungen und Kostenbeteiligungen Dritter		10'000.00		25'000.00		26'154.55
4510.00	Entnahme aus Spezialfinanzierungen des EK		63'700.00		94'050.00		56'367.65
4631.10	Beiträge der Gebäudeversicherung				500.00		
4910.50	Int. Verrechnungen von Dienstleistungen WV		10'000.00		10'000.00		10'000.00
72	Abwasserbeseitigung	1'324'000.00	1'324'000.00	1'317'400.00	1'317'400.00	1'302'402.65	1'302'402.65

Erfolgsrechnung

Budget / 15.11.2016

1.1.2017 - 31.12.2017

Erfolgsrechnung		Budget 2017		Budget 2016		Jahresrechnung 2015	
		Aufwand	Ertrag	Aufwand	Ertrag	Aufwand	Ertrag
720	Abwasserbeseitigung	1'324'000.00	1'324'000.00	1'317'400.00	1'317'400.00	1'302'402.65	1'302'402.65
7201	Abwasserbeseitigung SF	1'324'000.00	1'324'000.00	1'317'400.00	1'317'400.00	1'302'402.65	1'302'402.65
7201	Abwasserbeseitigung SF	1'324'000.00	1'324'000.00	1'317'400.00	1'317'400.00	1'302'402.65	1'302'402.65
3010.00	Löhne Verwaltungs- und Betriebspersonal					653.30	
3090.70	Aus- und Weiterbildung des Personals ABW	1'000.00		1'000.00			
3101.70	Betriebs-, Verbrauchsmaterial	5'000.00		5'000.00		2'477.35	
3130.01	Nachführen Leitungskataster Abwasserbeseitigung	30'000.00		30'000.00		29'104.55	
3130.70	Portokosten	1'200.00		1'200.00		917.75	
3143.02	Unterhalt Tiefbauten Abwasserbeseitigung	161'000.00		161'000.00		139'907.35	
3160.70	Miete und Pacht Werkhof	27'500.00		27'500.00		27'500.00	
3181.70	Tatsächliche Forderungsverluste ABW			3'000.00		1'738.30	
3199.00	Übriger Betriebsaufwand	3'000.00		3'000.00		2'737.65	
3300.02	Planmässige Abschreibungen ABW	34'680.00		7'700.00		165'723.05	
3300.25	Planmässige Abschreibungen altes VV	132'380.00		218'610.00			
3510.00	Einlagen in Spezialfinanzierungen EK	102'160.00		22'760.00		92'073.55	
3510.10	Einlage in Werterhalt	61'080.00		1'830.00			
3612.70	Betriebskostenbeitrag an ZASE	626'000.00		614'300.00		542'895.70	
3612.71	Beitrag an Verbandskapital ZASE			81'500.00		60'300.00	
3830.02	Zusätzliche Abschreibungen Sachanlagen ABW					100'000.00	
3910.00	Int. Verrechnungen von Dienstleistungen Verwaltung	95'000.00		95'000.00		95'000.00	
3910.10	Int. Verrechnungen von Dienstleistungen Werkhof	44'000.00		44'000.00		41'374.10	
4240.70	Abwasser-Verbrauchsgebühr		715'000.00		715'000.00		701'793.00
4240.71	Abwasser-Grundgebühr		515'000.00		515'000.00		509'129.30
4240.72	Bearbeitungsgebühren		2'000.00		2'000.00		
4631.70	Beiträge vom Kanton		34'500.00		34'500.00		34'422.80
4940.02	Int. Verrechnungen von Zinsen und Finanzaufwand ABW		7'500.00		900.00		7'057.55
4990.01	Int. Verrechnungen von Strassenentwässerung		50'000.00		50'000.00		50'000.00
73	Abfallbeseitigung	871'900.00	830'900.00	885'090.00	836'000.00	759'507.47	759'480.17
	Nettoergebnis		41'000.00		49'090.00		27.30
730	Abfallbeseitigung	871'900.00	830'900.00	885'090.00	836'000.00	759'507.47	759'480.17
	Nettoergebnis		41'000.00		49'090.00		27.30
7300	Abfallbeseitigung	41'000.00		49'090.00		21'899.35	21'872.05

Erfolgsrechnung

Budget / 15.11.2016

1.1.2017 - 31.12.2017

Erfolgsrechnung		Budget 2017		Budget 2016		Jahresrechnung 2015	
		Aufwand	Ertrag	Aufwand	Ertrag	Aufwand	Ertrag
7300	Abfallbeseitigung allgemein	41'000.00		49'090.00		21'899.35	21'872.05
3010.00	Löhne Verwaltungs- und Betriebspersonal			7'800.00			
3053.00	AG-Beiträge an Unfallversicherung			290.00			
3631.00	Beiträge an Kanton	9'000.00		9'000.00			
3632.06	Kostenanteil Konfiskatraum ZASE Subingen	4'000.00		4'000.00		-1'008.90	
3910.10	Int. Verrechnungen von Dienstleistungen Werkhof	28'000.00		28'000.00		22'908.25	
4240.03	Benützungsgebühren Konfiskatraum						21'872.05
7301	Abfallbeseitigung SF	830'900.00	830'900.00	836'000.00	836'000.00	737'608.12	737'608.12
7301	Abfallbeseitigung SF	830'900.00	830'900.00	836'000.00	836'000.00	737'608.12	737'608.12
3102.80	Ducksachen, Publikationen	6'500.00		6'500.00		4'310.60	
3130.80	Kehrichtabfuhr	229'320.00		232'000.00		244'764.85	
3130.81	Kosten der Kehrichtverbrennung	12'000.00		11'000.00		13'024.60	
3130.82	Deponieplatz	2'000.00		2'000.00		1'022.00	
3130.83	Altglas-, Altöl-, Alteisenbeseitigung, Karton und Sondermüll	133'000.00		133'000.00		129'237.55	
3130.84	Grünabfuhr	260'000.00		301'000.00		224'745.75	
3130.85	KEBAG Zuchwil	34'000.00		38'000.00		30'395.10	
3144.80	Unterhalt Kehrichtsammelstellen	7'500.00		7'500.00		5'440.00	
3181.80	Tatsächliche Forderungsverluste ABF	14'680.00		16'000.00		30'528.37	
3510.00	Einlagen in Spezialfinanzierungen EK	80'900.00		33'000.00			
3611.00	Entschädigungen an Kanton					7'625.00	
3910.00	Int. Verrechnungen von Dienstleistungen Verwaltung	16'000.00		16'000.00		16'000.00	
3910.10	Int. Verrechnungen von Dienstleistungen Werkhof	35'000.00		40'000.00		30'514.30	
4240.80	Kehrichtgebühren		772'200.00		772'200.00		667'969.80
4250.80	Verkauf Entsorgungsmarken		8'000.00		8'000.00		11'833.25
4510.00	Entnahme aus Spezialfinanzierungen des EK						5'462.57
4636.80	Beiträge für Separat-Entsorgung		50'000.00		55'000.00		52'007.10
4940.03	Int. Verrechnungen von Zinsen und Finanzaufwand ABF		700.00		800.00		335.40
74	Verbauungen	257'010.00	18'000.00	246'180.00	17'000.00	223'658.00	19'798.00
	Nettoergebnis		239'010.00		229'180.00		203'860.00
741	Gewässerverbauungen	257'010.00	18'000.00	246'180.00	17'000.00	223'658.00	19'798.00
	Nettoergebnis		239'010.00		229'180.00		203'860.00
7410	Gewässerverbauungen	257'010.00	18'000.00	246'180.00	17'000.00	223'658.00	19'798.00
7410	Gewässerverbauungen	257'010.00	18'000.00	246'180.00	17'000.00	223'658.00	19'798.00

Erfolgsrechnung

Budget / 15.11.2016

1.1.2017 - 31.12.2017

Erfolgsrechnung		Budget 2017		Budget 2016		Jahresrechnung 2015	
		Aufwand	Ertrag	Aufwand	Ertrag	Aufwand	Ertrag
3142.00	Unterhalt Wasserbau	70'000.00		70'000.00		39'832.55	
3300.00	Planmässige Abschreibungen VV	6'330.00					
3300.25	Planmässige Abschreibungen altes VV	121'680.00		122'180.00		117'000.00	
3631.00	Beiträge an Kanton	4'000.00		4'000.00		4'235.25	
3910.10	Int. Verrechnungen von Dienstleistungen Werkhof	55'000.00		50'000.00		62'590.20	
4631.00	Beiträge vom Kanton		18'000.00		17'000.00		19'798.00
75	Arten- und Landschaftsschutz	10'120.00		9'500.00		9'430.00	
	Nettoergebnis		10'120.00		9'500.00		9'430.00
750	Arten- und Landschaftsschutz	10'120.00		9'500.00		9'430.00	
	Nettoergebnis		10'120.00		9'500.00		9'430.00
7500	Arten- und Landschaftsschutz	10'120.00		9'500.00		9'430.00	
7500	Arten- und Landschaftsschutz	10'120.00		9'500.00		9'430.00	
3130.00	Dienstleistungen Dritter	5'000.00		5'000.00		5'000.00	
3612.00	Entschädigungen an Gemeinden und Zweckverbände	5'120.00		4'500.00		4'430.00	
76	Bekämpfung von Umweltverschmutzung	23'500.00	3'000.00	11'000.00	3'000.00	23'454.00	3'230.00
	Nettoergebnis		20'500.00		8'000.00		20'224.00
761	Luftreinhaltung und Klimaschutz		3'000.00		3'000.00		3'230.00
	Nettoergebnis	3'000.00		3'000.00		3'230.00	
7610	Luftreinhaltung und Klimaschutz		3'000.00		3'000.00		3'230.00
7610	Luftreinhaltung und Klimaschutz		3'000.00		3'000.00		3'230.00
4240.79	Gebühren für Feuerungskontrollen		3'000.00		3'000.00		3'230.00
769	Übrige Bekämpfung von Umweltverschmutzung	23'500.00		11'000.00		23'454.00	
	Nettoergebnis		23'500.00		11'000.00		23'454.00
7690	Übrige Bekämpfung von Umweltverschmutzung	23'500.00		11'000.00		23'454.00	
7690	Bekämpfung von Umweltverschmutz.	23'500.00		11'000.00		23'454.00	
3634.07	Beitrag an EV Biberist	23'500.00		11'000.00		23'454.00	
77	Übriger Umweltschutz	205'330.00	4'000.00	180'150.00	4'000.00	195'742.95	5'000.00

Erfolgsrechnung

Budget / 15.11.2016

1.1.2017 - 31.12.2017

Erfolgsrechnung		Budget 2017		Budget 2016		Jahresrechnung 2015	
		Aufwand	Ertrag	Aufwand	Ertrag	Aufwand	Ertrag
	Nettoergebnis		201'330.00		176'150.00		190'742.95
771	Friedhof und Bestattung	205'330.00	4'000.00	180'150.00	4'000.00	195'742.95	5'000.00
	Nettoergebnis		201'330.00		176'150.00		190'742.95
7710	Friedhof und Bestattung allgemein	205'330.00	4'000.00	180'150.00	4'000.00	195'742.95	5'000.00
7710	Friedhof und Bestattung allgemein	205'330.00	4'000.00	180'150.00	4'000.00	195'742.95	5'000.00
3001.00	Vergütungen an Behörden und Kommissionen	2'500.00		2'500.00		1'980.00	
3010.00	Löhne Verwaltungs- und Betriebspersonal	7'900.00		8'400.00		8'546.20	
3050.00	AG-Beiträge AHV, IV, EO, ALV, FAK und Verw.kosten	630.00		670.00		667.00	
3052.00	AG-Beiträge an Pensionskasse	1'000.00		1'000.00		657.35	
3053.00	AG-Beiträge an Unfallversicherung	300.00		100.00		51.90	
3111.00	Anschaffung Maschinen, Geräte, Fahrzeuge	1'000.00		1'000.00		4'345.10	
3120.00	Ver- und Entsorgung Liegenschaften VV	8'000.00		5'000.00		4'065.95	
3130.16	Abfallgebühren	5'500.00		5'000.00		5'739.20	
3130.17	Bestattungen	30'000.00		7'000.00		32'680.60	
3140.04	Unterhalt Friedhof	1'000.00		1'000.00		540.00	
3140.06	Gärtnerarbeiten	76'000.00		76'000.00		75'486.60	
3140.07	Neuanpflanzungen Neugestaltungen	17'000.00		17'000.00		15'994.75	
3140.08	Grabsteinarbeiten	1'500.00		500.00		388.80	
3140.09	Reparaturen	1'000.00		1'000.00			
3140.10	Gräberunterhalt	1'000.00		1'000.00			
3140.11	Aushub Gräber	27'000.00		27'000.00		13'034.75	
3144.00	Unterhalt Hochbauten, Gebäude	4'000.00		6'500.00		12'969.70	
3300.25	Planmässige Abschreibungen altes VV	18'000.00		17'980.00		17'000.00	
3910.10	Int. Verrechnungen von Dienstleistungen Werkhof	2'000.00		1'500.00		1'595.05	
4240.77	Gebühren Friedhofhalle		3'000.00		3'000.00		900.00
4240.78	Grabgebühren		1'000.00		1'000.00		4'100.00
79	Raumordnung	117'060.00		107'110.00		98'986.35	
	Nettoergebnis		117'060.00		107'110.00		98'986.35
790	Raumordnung	117'060.00		107'110.00		98'986.35	
	Nettoergebnis		117'060.00		107'110.00		98'986.35
7900	Raumordnung allgemein	117'060.00		107'110.00		98'986.35	
7900	Raumordnung allgemein	117'060.00		107'110.00		98'986.35	

Erfolgsrechnung

Budget / 15.11.2016

1.1.2017 - 31.12.2017

Erfolgsrechnung		Budget 2017		Budget 2016		Jahresrechnung 2015	
		Aufwand	Ertrag	Aufwand	Ertrag	Aufwand	Ertrag
3130.00	Dienstleistungen Dritter	10'000.00		10'000.00		7'257.00	
3130.20	Verbandsbeiträge	900.00		900.00		893.65	
3132.00	Honorare externe Berater, Gutachter, Fachexperten	10'000.00		10'000.00		8'046.00	
3300.00	Planmässige Abschreibungen VV	28'300.00					
3300.25	Planmässige Abschreibungen altes VV	23'900.00		36'560.00		35'160.00	
3632.04	Beitrag an Regionalplanungsgruppe Solothurn u. U.	43'960.00		49'650.00		47'629.70	
8	Volkswirtschaft	78'760.00		75'060.00		68'141.05	
	Nettoergebnis		78'760.00		75'060.00		68'141.05
81	Landwirtschaft	6'260.00		6'560.00		5'871.15	
	Nettoergebnis		6'260.00		6'560.00		5'871.15
812	Strukturverbesserungen	6'260.00		6'560.00		5'871.15	
	Nettoergebnis		6'260.00		6'560.00		5'871.15
8120	Strukturverbesserungen	6'260.00		6'560.00		5'871.15	
8120	Strukturverbesserungen	6'260.00		6'560.00		5'871.15	
3000.00	Löhne, Tag- und Sitzungsgelder Behörden und Komm.	1'400.00		1'400.00		1'106.00	
3050.00	AG-Beiträge AHV, IV, EO, ALV, FAK und Verw.kosten	110.00		110.00		79.55	
3053.00	AG-Beiträge an Unfallversicherung	50.00		50.00		1.15	
3631.00	Beiträge an Kanton	4'700.00		5'000.00		4'684.45	
82	Forstwirtschaft	40'000.00		40'000.00		40'680.00	
	Nettoergebnis		40'000.00		40'000.00		40'680.00
820	Forstwirtschaft	40'000.00		40'000.00		40'680.00	
	Nettoergebnis		40'000.00		40'000.00		40'680.00
8200	Forstwirtschaft	40'000.00		40'000.00		40'680.00	
8200	Forstwirtschaft	40'000.00		40'000.00		40'680.00	
3631.00	Beiträge an Kanton	40'000.00		40'000.00		40'680.00	
84	Tourismus	18'000.00		14'000.00		11'639.90	
	Nettoergebnis		18'000.00		14'000.00		11'639.90
840	Tourismus	18'000.00		14'000.00		11'639.90	

Erfolgsrechnung

Budget / 15.11.2016

1.1.2017 - 31.12.2017

Erfolgsrechnung		Budget 2017		Budget 2016		Jahresrechnung 2015	
		Aufwand	Ertrag	Aufwand	Ertrag	Aufwand	Ertrag
	Nettoergebnis		18'000.00		14'000.00		11'639.90
8400	Tourismus	18'000.00		14'000.00		11'639.90	
8400	Tourismus	18'000.00		14'000.00		11'639.90	
3130.07	Dienstleistungen Dritter (Dorfschmuck)	18'000.00		14'000.00		11'639.90	
85	Industrie, Gewerbe, Handel	14'500.00		14'500.00		9'950.00	
	Nettoergebnis		14'500.00		14'500.00		9'950.00
850	Industrie, Gewerbe, Handel	14'500.00		14'500.00		9'950.00	
	Nettoergebnis		14'500.00		14'500.00		9'950.00
8500	Industrie, Gewerbe, Handel	14'500.00		14'500.00		9'950.00	
8500	Industrie, Gewerbe, Handel	14'500.00		14'500.00		9'950.00	
3102.00	Drucksachen, Publikationen	14'500.00		14'500.00		9'950.00	
9	Finanzen und Steuern	1'867'179.00	30'188'300.00	945'100.00	28'701'900.00	3'078'141.65	27'431'800.94
	Nettoergebnis	28'321'121.00		27'756'800.00		24'353'659.29	
91	Steuern	350'000.00	27'033'000.00	350'000.00	25'555'000.00	345'416.07	25'481'674.39
	Nettoergebnis	26'683'000.00		25'205'000.00		25'136'258.32	
910	Steuern	350'000.00	27'033'000.00	350'000.00	25'555'000.00	345'416.07	25'481'674.39
	Nettoergebnis	26'683'000.00		25'205'000.00		25'136'258.32	
9100	Allgemeine Gemeindesteuern	350'000.00	26'743'000.00	350'000.00	25'265'000.00	345'416.07	24'973'716.09
9100	Allgemeine Gemeindesteuern	350'000.00	26'743'000.00	350'000.00	25'265'000.00	345'416.07	24'973'716.09
3181.10	Forderungsverluste Gemeindesteuern	350'000.00		350'000.00		345'416.07	
4000.00	Gemeindesteuern natürliche Personen Rechnungsjahr		22'333'000.00		20'870'000.00		20'970'272.85
4000.10	Gemeindesteuern natürliche Personen Vorjahre		1'000'000.00		950'000.00		625'258.00
4000.80	Nachsteuern		80'000.00		80'000.00		135'898.30
4000.90	Eingang abgeschriebener Forderungen		25'000.00		25'000.00		42'516.29
4002.00	Quellensteuern natürliche Personen		400'000.00		390'000.00		459'897.35
4002.10	Quellensteuern natürliche Personen Vorjahre		350'000.00		350'000.00		334'708.65
4010.00	Gemeindesteuern juristische Personen Rechnungsjahr		2'455'000.00		2'350'000.00		2'393'008.15
4010.10	Gemeindesteuern juristische Personen Vorjahre		100'000.00		250'000.00		12'156.50

Erfolgsrechnung

Budget / 15.11.2016

1.1.2017 - 31.12.2017

Erfolgsrechnung		Budget 2017		Budget 2016		Jahresrechnung 2015	
		Aufwand	Ertrag	Aufwand	Ertrag	Aufwand	Ertrag
9101	Sondersteuern		290'000.00		290'000.00		507'958.30
9101	Sondersteuern		290'000.00		290'000.00		507'958.30
4022.00	Grundstückgewinnsteuern		250'000.00		250'000.00		468'011.30
4033.00	Hundesteuern		40'000.00		40'000.00		39'947.00
93	Finanz- und Lastenausgleich		2'394'100.00		2'282'300.00		1'121'000.00
	Nettoergebnis	2'394'100.00		2'282'300.00		1'121'000.00	
930	Finanz- und Lastenausgleich		2'394'100.00		2'282'300.00		1'121'000.00
	Nettoergebnis	2'394'100.00		2'282'300.00		1'121'000.00	
9300	Finanz- und Lastenausgleich		2'394'100.00		2'282'300.00		1'121'000.00
9300	Finanz- und Lastenausgleich		2'394'100.00		2'282'300.00		1'121'000.00
4621.50	Beitrag aus dem Finanzausgleich		2'394'100.00		2'282'300.00		1'121'000.00
96	Vermögens- und Schuldenverwaltung	552'100.00	752'700.00	595'100.00	776'400.00	549'535.21	820'892.70
	Nettoergebnis	200'600.00		181'300.00		271'357.49	
961	Zinsen	519'000.00	703'400.00	564'100.00	730'000.00	530'557.41	694'854.90
	Nettoergebnis	184'400.00		165'900.00		164'297.49	
9610	Zinsen	519'000.00	703'400.00	564'100.00	730'000.00	530'557.41	694'854.90
9610	Zinsen	519'000.00	703'400.00	564'100.00	730'000.00	530'557.41	694'854.90
3130.15	Bank- und Postgebühren	60'000.00		58'000.00		44'136.71	
3400.00	Verzinsung laufende Verbindlichkeiten					87'687.15	
3401.00	Verzinsung kurzfristige Finanzverbindlichkeiten	15'000.00		15'000.00		8'938.35	
3406.00	Verzinsung langfristige Finanzverbindlichkeiten	365'800.00		417'000.00		382'402.25	
3499.01	Zinsvergütungen auf Steuern	70'000.00		72'400.00			
3940.02	Int. Verrechnungen von Zinsen und Finanzaufwand ABW	7'500.00		900.00		7'057.55	
3940.03	Int. Verrechnungen von Zinsen und Finanzaufwand ABF	700.00		800.00		335.40	
4400.00	Zinsen flüssige Mittel		1'000.00		5'000.00		889.35
4401.01	Verzugszinsen		100'000.00		120'000.00		100'631.50
4420.00	Dividenden Finanzvermögen		1'400.00		800.00		2'614.00
4451.01	Ertrag Anteilscheine GAA Weissenstein		23'700.00		23'700.00		23'735.40
4451.02	Beteiligungsertrag EV Biberist		550'000.00		550'000.00		541'314.65

Erfolgsrechnung

Budget / 15.11.2016

1.1.2017 - 31.12.2017

Erfolgsrechnung		Budget 2017		Budget 2016		Jahresrechnung 2015	
		Aufwand	Ertrag	Aufwand	Ertrag	Aufwand	Ertrag
4940.01	Int. Verrechnungen von Zinsen und Finanzaufwand WV		27'300.00		30'500.00		25'670.00
963	Liegenschaften des Finanzvermögens	33'100.00	49'300.00	31'000.00	46'400.00	18'977.80	126'037.80
	Nettoergebnis	16'200.00		15'400.00		107'060.00	
9630	Liegenschaften des Finanzvermögens	33'100.00	49'300.00	31'000.00	46'400.00	18'977.80	126'037.80
9630	Liegenschaften des Finanzvermögens	33'100.00	49'300.00	31'000.00	46'400.00	18'977.80	126'037.80
3134.00	Sachversicherungsprämien	1'100.00		1'100.00			
3430.00	Baulicher Unterhalt Liegenschaften FV	2'000.00		2'000.00		155.50	
3430.01	Baulicher Unterhalt Girizstrasse 29	5'000.00		3'000.00		1'671.10	
3430.02	Baulicher Unterhalt Jurastrasse 41	1'000.00		900.00		293.65	
3910.10	Int. Verrechnungen von Dienstleistungen Werkhof	24'000.00		24'000.00		16'857.55	
4411.00	Gewinne aus Verkäufen von Sachanlagen FV						48'732.00
4430.00	Pacht und Mietzinse FV		20'900.00		18'000.00		20'895.75
4430.01	Mietzinse Girizstrasse 29		9'200.00		9'200.00		9'216.00
4430.02	Mietzins Spielgruppe Kiga Bleichenmatt		4'000.00		4'000.00		3'960.00
4430.03	Mietzinse PK Stahl Gerlafingen AG		4'000.00		4'000.00		4'090.05
4430.04	Mietzinse gemeindeeigene Parkplätze		3'300.00		3'300.00		3'224.00
4430.05	Mietzinse Alter Kindergarten Fällimoos		7'900.00		7'900.00		7'920.00
4430.06	Genossenschaft Alterssiedlung						28'000.00
97	Rückverteilungen		8'500.00		8'500.00		8'233.85
	Nettoergebnis	8'500.00		8'500.00		8'233.85	
971	Rückverteilungen aus CO2-Abgabe		8'500.00		8'500.00		8'233.85
	Nettoergebnis	8'500.00		8'500.00		8'233.85	
9710	Rückverteilung aus CO2-Abgabe		8'500.00		8'500.00		8'233.85
9710	Rückverteilung aus CO2-Abgabe		8'500.00		8'500.00		8'233.85
4699.10	Rückverteilung CO2-Abgabe		8'500.00		8'500.00		8'233.85
99	Nicht aufgeteilte Posten	965'079.00			79'700.00	2'183'190.37	
	Nettoergebnis		965'079.00	79'700.00			2'183'190.37
990	Nicht aufgeteilte Posten					29'342.48	
	Nettoergebnis						29'342.48

Erfolgsrechnung

Budget / 15.11.2016

1.1.2017 - 31.12.2017

Erfolgsrechnung		Budget 2017		Budget 2016		Jahresrechnung 2015	
		Aufwand	Ertrag	Aufwand	Ertrag	Aufwand	Ertrag
9900	Nicht aufgeteilte Posten					29'342.48	
9900	Nicht aufgeteilte Posten					29'342.48	
3181.00	Tatsächliche Forderungsverluste					29'342.48	
999	Abschluss	965'079.00			79'700.00	2'153'847.89	
	Nettoergebnis		965'079.00	79'700.00			2'153'847.89
9990	Abschluss	965'079.00			79'700.00	2'153'847.89	
9990	Abschluss	965'079.00			79'700.00	2'153'847.89	
9000.00	Ertragsüberschuss ER	965'079.00				2'153'847.89	
9001.00	Aufwandüberschuss ER				79'700.00		

Erfolgsrechnung

Budget / 15.11.2016

1.1.2017 - 31.12.2017

Nummer	Erfolgsrechnung Sachgruppengliederung	Budget 2017		Budget 2016		Jahresrechnung 2015	
		Aufwand	Ertrag	Aufwand	Ertrag	Aufwand	Ertrag
	Erfolgsrechnung	46'766'330.00	46'766'330.00	43'611'050.00	43'611'050.00	51'245'081.94	51'245'081.94
3	Aufwand	45'801'251.00		43'611'050.00		49'091'234.05	
30	Personalaufwand	18'064'040.00		17'877'950.00		16'927'281.08	
300	Behörden und Kommissionen	748'930.00		712'350.00		640'660.15	
3000	Löhne, Tag- und Sitzungsgelder an Behörden und Kommis..	476'930.00		455'700.00		419'491.65	
3001	Vergütungen an Behörden u.Kommissionen	272'000.00		256'650.00		221'168.50	
301	Löhne des Verwaltungs- und Betriebspersonals	4'966'270.00		4'740'970.00		4'350'925.00	
3010	Löhne des Verwaltungs- und Betriebspersonals	4'966'270.00		4'740'970.00		4'350'925.00	
302	Löhne der Lehrpersonen	8'996'500.00		8'962'100.00		8'806'375.80	
3020	Löhne der Lehrpersonen	8'996'500.00		8'962'100.00		8'806'375.80	
303	Temporäre Arbeitskräfte	80'000.00		60'000.00		72'306.15	
3030	Temporäre Arbeitskräfte	80'000.00		60'000.00		72'306.15	
305	Arbeitgeberbeiträge	3'033'840.00		2'930'230.00		2'769'754.35	
3050	AG-Beitr.AHV,IV,EO,ALV,Verwaltungskosten	1'139'130.00		1'105'670.00		1'065'369.25	
3052	AG-Beiträge an Pensionskassen	1'649'000.00		1'587'500.00		1'555'007.55	
3053	AG-Beiträge an Unfallversicherungen	245'710.00		237'060.00		149'377.55	
306	Arbeitgeberleistungen	114'900.00		357'800.00		181'598.60	
3061	Renten oder Rentenanteile	114'900.00		357'800.00		181'598.60	
309	Übriger Personalaufwand	123'600.00		114'500.00		105'661.03	
3090	Aus- und Weiterbildung des Personals	110'600.00		103'500.00		95'373.10	
3099	Übriger Personalaufwand	13'000.00		11'000.00		10'287.93	
31	Sach- und übriger Betriebsaufwand	7'171'036.00		7'086'690.00		6'432'472.64	
310	Material- und Warenaufwand	784'076.00		803'990.00		725'063.18	
3100	Büromaterial	102'800.00		106'700.00		88'912.55	
3101	Betriebs-, Verbrauchsmaterial	343'000.00		332'730.00		288'542.80	
3102	Drucksachen, Publikationen	84'150.00		80'650.00		68'770.00	
3103	Fachliteratur, Zeitschriften	24'900.00		19'950.00		17'950.60	

Erfolgsrechnung

Budget / 15.11.2016

1.1.2017 - 31.12.2017

Nummer	Erfolgsrechnung Sachgruppengliederung	Budget 2017		Budget 2016		Jahresrechnung 2015	
		Aufwand	Ertrag	Aufwand	Ertrag	Aufwand	Ertrag
3104	Lehrmittel	228'476.00		263'210.00		260'231.88	
3106	Medizinisches Material	750.00		750.00		655.35	
311	Nicht aktivierbare Anlagen	513'150.00		415'650.00		310'428.00	
3110	Büromöbel und Geräte	95'000.00		57'350.00		39'165.95	
3111	Maschinen, Geräte und Fahrzeuge	171'570.00		94'400.00		101'819.35	
3112	Kleider, Wäsche, Vorhänge	9'000.00		9'000.00		7'351.85	
3113	Hardware	83'180.00		70'600.00		116'250.90	
3118	Immateriellen Anlagen	152'900.00		180'800.00		44'445.35	
3119	Übrige nicht aktivierbare Anlagen	1'500.00		3'500.00		1'394.60	
312	Ver- und Entsorgung Liegenschaften VV	537'700.00		541'400.00		475'934.45	
3120	Ver- und Entsorgung Liegenschaften VV	537'700.00		541'400.00		475'934.45	
313	Dienstleistungen und Honorare	2'105'130.00		2'137'440.00		1'875'048.59	
3130	Dienstleistungen Dritter	1'538'980.00		1'602'780.00		1'477'188.84	
3131	Planungen und Projektierungen Dritter	61'500.00		31'400.00		23'213.85	
3132	Honor.ext.Berater,Gutachter,Fachexp.etc.	112'500.00		116'700.00		65'936.35	
3133	Informatik-Nutzungsaufwand	164'350.00		167'600.00		108'170.15	
3134	Sachversicherungsprämien	180'100.00		171'700.00		160'620.95	
3136	Honorare privatärztlicher Tätigkeit	34'200.00		33'760.00		30'153.00	
3137	Steuern und Abgaben	13'500.00		13'500.00		9'765.45	
314	Baulicher und betrieblicher Unterhalt	1'522'700.00		1'498'600.00		1'380'307.55	
3140	Unterhalt an Grundstücken	287'900.00		267'700.00		239'049.90	
3141	Unterhalt Strassen/Verkehrswege	301'000.00		316'000.00		238'679.30	
3142	Unterhalt Wasserbau	70'000.00		70'000.00		39'832.55	
3143	Unterhalt übrige Tiefbauten	338'500.00		372'500.00		329'670.45	
3144	Unterhalt Hochbauten, Gebäude	525'300.00		472'400.00		533'075.35	
315	Unterhalt Mobilien u.immater.Anlagen	359'340.00		394'640.00		408'418.55	
3151	Unterh.App.,Masch.,Geräte,Fahrz.,Werkz.	205'400.00		194'100.00		198'647.20	
3153	Informatik-Unterhalt (Hardware)					8'508.25	
3158	Unterhalt immaterielle Anlagen	151'940.00		198'540.00		199'660.05	
3159	Unterhalt übrige mobile Anlagen	2'000.00		2'000.00		1'603.05	
316	Mieten, Leasing, Pachten, Benützungsggeb.	575'100.00		537'000.00		527'300.30	
3160	Miete und Pacht Liegenschaften	569'100.00		531'000.00		523'260.30	
3161	Mieten, Benützungskosten Anlagen	6'000.00		6'000.00		4'040.00	

Erfolgsrechnung

Budget / 15.11.2016

1.1.2017 - 31.12.2017

Nummer	Erfolgsrechnung Sachgruppengliederung	Budget 2017		Budget 2016		Jahresrechnung 2015	
		Aufwand	Ertrag	Aufwand	Ertrag	Aufwand	Ertrag
317	Spesenentschädigungen	350'660.00		327'470.00		268'510.10	
3170	Reisekosten und Spesen	152'260.00		135'450.00		118'438.95	
3171	Exkursionen, Schulreisen und Lager	198'400.00		192'020.00		150'071.15	
318	Wertberichtigungen auf Forderungen	374'680.00		382'000.00		415'891.37	
3181	Tatsächliche Forderungsverluste	374'680.00		382'000.00		415'891.37	
319	Verschiedener Betriebsaufwand	48'500.00		48'500.00		45'570.55	
3192	Abgeltung von Rechten	27'500.00		27'500.00		29'927.20	
3199	Übriger Betriebsaufwand	21'000.00		21'000.00		15'643.35	
33	Abschreibungen Verwaltungsvermögen	1'888'560.00		1'999'370.00		1'757'138.75	
330	Sachanlagen VV	1'888'560.00		1'999'370.00		1'757'138.75	
3300	Planm.Abschreibungen Sachanlagen	1'888'560.00		1'999'370.00		1'757'138.75	
34	Finanzaufwand	458'800.00		510'300.00		481'148.00	
340	Zinsaufwand	380'800.00		432'000.00		479'027.75	
3400	Verzinsung laufende Verbindlichkeiten					87'687.15	
3401	Verzins.kurzfr.Finanzverbindlichkeiten	15'000.00		15'000.00		8'938.35	
3406	Verzins.langfr.Finanzverbindlichkeiten	365'800.00		417'000.00		382'402.25	
343	Liegenschaftenaufwand Finanzvermögen	8'000.00		5'900.00		2'120.25	
3430	Baulicher Unterhalt Liegenschaften FV	8'000.00		5'900.00		2'120.25	
349	Verschiedener Finanzaufwand	70'000.00		72'400.00			
3499	Übriger Finanzaufwand	70'000.00		72'400.00			
35	Einlagen in Fonds und Spezialfinanzierungen	324'290.00		72'600.00		105'564.90	
350	Einlagen in Fonds u.Spez.fin.im FK					13'491.35	
3501	Einlagen in Fonds des FK					13'491.35	
351	Einlagen in Fonds u.Spez.fin.im EK	324'290.00		72'600.00		92'073.55	
3510	Einlagen in Spezialfinanzierungen EK	324'290.00		72'600.00		92'073.55	
36	Transferaufwand	15'795'925.00		14'043'140.00		18'431'329.68	

Erfolgsrechnung

Budget / 15.11.2016

1.1.2017 - 31.12.2017

Nummer	Erfolgsrechnung Sachgruppengliederung	Budget 2017		Budget 2016		Jahresrechnung 2015	
		Aufwand	Ertrag	Aufwand	Ertrag	Aufwand	Ertrag
361	Entschädigungen an Gemeinwesen	2'755'740.00		2'910'210.00		2'884'449.65	
3611	Entschädigungen an Kantone	399'280.00		382'000.00		388'689.40	
3612	Entsch. an Gemeinden und Zweckverände	1'480'460.00		1'508'210.00		1'559'760.25	
3614	Entschädigungen an öff. Unternehmungen	876'000.00		1'020'000.00		936'000.00	
363	Beiträge an Gemeinwesen und Dritte	12'947'155.00		11'039'900.00		15'453'560.03	
3631	Beiträge an Kantone	3'198'670.00		2'992'100.00		2'872'264.10	
3632	Beiträge an Gemeinden und Zweckverbände	6'321'860.00		5'737'150.00		1'944'212.10	
3634	Beiträge an öffentliche Unternehmungen	150'015.00		124'250.00		135'992.90	
3635	Beiträge an private Unternehmungen	346'880.00		319'450.00		262'604.75	
3636	Beitr.an priv.Organisat.o.Erwerbszweck	799'330.00		850'750.00		792'858.41	
3637	Beiträge an private Haushalte	2'120'400.00		1'006'200.00		9'428'127.77	
3638	Beiträge an das Ausland	10'000.00		10'000.00		17'500.00	
366	Abschreibungen Investitionsbeiträge	93'030.00		93'030.00		93'320.00	
3660	Planm.Abschreibungen Investitionsbeitr.	93'030.00		93'030.00		93'320.00	
38	Ausserordentlicher Aufwand					170'000.00	
383	Zusätzliche Abschreibungen					170'000.00	
3830	Zusätzliche Abschreibungen Sachanlagen VV					170'000.00	
39	Interne Verrechnungen	2'098'600.00		2'021'000.00		4'786'299.00	
391	Dienstleistungen	1'750'600.00		1'745'800.00		1'544'610.65	
3910	Int.Verr.von Dienstleistungen	1'750'600.00		1'745'800.00		1'544'610.65	
393	Betriebs- und Verwaltungskosten	262'500.00		193'000.00		197'788.60	
3930	Int. Verr. von Betriebs- u.Verwaltungsk.	262'500.00		193'000.00		197'788.60	
394	Zinsen und Finanzaufwand	35'500.00		32'200.00		33'062.95	
3940	Interne Verrechnung von Zinsen und Finanzaufwand	35'500.00		32'200.00		33'062.95	
399	Übrige interne Verrechnungen	50'000.00		50'000.00		3'010'836.80	
3990	Übrige interne Verrechnungen	50'000.00		50'000.00		3'010'836.80	
4	Ertrag		46'766'330.00		43'531'350.00		51'245'081.94

Erfolgsrechnung

Budget / 15.11.2016

1.1.2017 - 31.12.2017

Nummer	Erfolgsrechnung Sachgruppengliederung	Budget 2017		Budget 2016		Jahresrechnung 2015	
		Aufwand	Ertrag	Aufwand	Ertrag	Aufwand	Ertrag
40	Fiskalertrag		27'033'000.00		25'555'000.00		25'481'674.39
400	Direkte Steuern natürliche Personen		24'188'000.00		22'665'000.00		22'568'551.44
4000	Einkommens-, Vermögenssteuern natürliche Personen		23'438'000.00		21'925'000.00		21'773'945.44
4002	Quellensteuern natürliche Personen		750'000.00		740'000.00		794'606.00
401	Direkte Steuern juristische Personen		2'555'000.00		2'600'000.00		2'405'164.65
4010	Gewinn- und Kapitalsteuern juristische Personen		2'555'000.00		2'600'000.00		2'405'164.65
402	Übrige direkte Steuern		250'000.00		250'000.00		468'011.30
4022	Vermögensgewinnsteuern		250'000.00		250'000.00		468'011.30
403	Besitz- und Aufwandsteuern		40'000.00		40'000.00		39'947.00
4033	Hundesteuern		40'000.00		40'000.00		39'947.00
42	Entgelte		4'243'850.00		4'163'150.00		4'184'202.89
420	Ersatzabgaben		333'000.00		333'000.00		321'794.25
4200	Ersatzabgaben		333'000.00		333'000.00		321'794.25
421	Gebühren für Amtshandlungen		238'500.00		245'000.00		190'814.64
4210	Gebühren für Amtshandlungen		238'500.00		245'000.00		190'814.64
424	Benützungsgebühren u.Dienstleistungen		3'217'700.00		3'136'200.00		3'193'513.25
4240	Benützungsgebühren und Dienstleistungen		3'217'700.00		3'136'200.00		3'193'513.25
425	Erlös aus Verkäufen		73'000.00		74'500.00		68'323.25
4250	Verkäufe		73'000.00		74'500.00		68'323.25
426	Rückerstattungen und Kostenbeteiligungen		375'650.00		368'450.00		402'096.90
4260	Rückerstattungen und Kostenbeteiligungen Dritter		375'650.00		368'450.00		402'096.90
427	Bussen		6'000.00		6'000.00		7'660.60
4270	Bussen		6'000.00		6'000.00		7'660.60
44	Finanzertrag		1'245'850.00		1'304'350.00		1'326'437.80
440	Zinsertrag		101'000.00		125'000.00		101'520.85
4400	Zinsen flüssige Mittel		1'000.00		5'000.00		889.35

Erfolgsrechnung

Budget / 15.11.2016

1.1.2017 - 31.12.2017

Nummer	Erfolgsrechnung Sachgruppengliederung	Budget 2017		Budget 2016		Jahresrechnung 2015	
		Aufwand	Ertrag	Aufwand	Ertrag	Aufwand	Ertrag
4401	Zinsen Forderungen und Kontokorrente		100'000.00		120'000.00		100'631.50
441	Realisierte Gewinne FV						48'732.00
4411	Gewinn aus Verkäufen von Sachanlagen FV						48'732.00
442	Beteiligungsertrag FV		1'400.00		800.00		2'614.00
4420	Dividenden		1'400.00		800.00		2'614.00
443	Liegenschaftenertrag FV		49'300.00		46'400.00		77'305.80
4430	Pacht- und Mietzinse Liegenschaften FV		49'300.00		46'400.00		77'305.80
445	Finanzertrag a.Darlehen u.Beteil.VV		573'700.00		573'700.00		565'050.05
4451	Erträge aus Beteiligungen VV		573'700.00		573'700.00		565'050.05
447	Liegenschaftenertrag VV		520'450.00		558'450.00		531'215.10
4470	Pacht- und Mietzinse Liegenschaften VV		520'450.00		558'450.00		531'215.10
45	Entnahmen Fonds u.Spezialfinanzierungen		184'900.00		205'050.00		137'034.42
450	Entnahmen aus Fonds u.Spez.fin.FK		121'200.00		111'000.00		75'204.20
4501	Entnahmen aus Fonds des FK		60'250.00		61'700.00		75'204.20
4503	Entnahmen aus übrigen zweckgeb. Fremdmitteln des FK		60'950.00		49'300.00		
451	Entnahmen aus Fonds u.Spez.fin.EK		63'700.00		94'050.00		61'830.22
4510	Entnahmen aus Spezialfinanzierungen d.EK		63'700.00		94'050.00		61'830.22
46	Transferertrag		11'960'130.00		10'282'800.00		15'329'433.44
461	Entschädigungen von Gemeinwesen		1'296'950.00		1'262'400.00		1'589'200.20
4611	Entschädigung von Kantonen		120'500.00		122'000.00		119'578.90
4612	Entschädigungen von Gemeinden und Zweckverbänden		1'176'450.00		1'140'400.00		1'469'621.30
462	Finanz- und Lastenausgleich		2'394'100.00		2'282'300.00		1'121'000.00
4621	Beitrag Finanz- und Lastenausgleich		2'394'100.00		2'282'300.00		1'121'000.00
463	Beiträge von Gemeinwesen und Dritten		8'260'580.00		6'729'600.00		12'610'999.39
4630	Beiträge vom Bund		12'000.00		12'000.00		12'000.00
4631	Beiträge von Kantonen		3'570'280.00		3'581'600.00		4'440'977.11
4632	Beiträge von Gemeinden und Zweckverbänden		4'621'800.00		3'076'500.00		8'096'892.28

Erfolgsrechnung

Budget / 15.11.2016

1.1.2017 - 31.12.2017

Nummer	Erfolgsrechnung Sachgruppengliederung	Budget 2017		Budget 2016		Jahresrechnung 2015	
		Aufwand	Ertrag	Aufwand	Ertrag	Aufwand	Ertrag
4636	Beitr.v.priv.Organisationen o.Erwerbszw.		50'000.00		55'000.00		52'007.10
4637	Beiträge von privaten Haushalten		6'500.00		4'500.00		9'122.90
469	Verschiedener Transferertrag		8'500.00		8'500.00		8'233.85
4699	Rückverteilungen		8'500.00		8'500.00		8'233.85
49	Interne Verrechnungen		2'098'600.00		2'021'000.00		4'786'299.00
491	Dienstleistungen		1'750'600.00		1'745'800.00		1'544'610.65
4910	Int.Verr.von Dienstleistungen		1'750'600.00		1'745'800.00		1'544'610.65
493	Betriebs- und Verwaltungskosten		262'500.00		193'000.00		197'788.60
4930	Int.Verr.von Betriebs- u.Verwaltungsk.		262'500.00		193'000.00		197'788.60
494	Interne Verrechnung von Zinsen und Finanzaufwand		35'500.00		32'200.00		33'062.95
4940	Interne Verrechnung von Zinsen und Finanzaufwand		35'500.00		32'200.00		33'062.95
499	Übrige interne Verrechnungen		50'000.00		50'000.00		3'010'836.80
4990	Übrige interne Verrechnungen		50'000.00		50'000.00		3'010'836.80
9	Abschlusskonten	965'079.00		79'700.00		2'153'847.89	
90	Abschluss Erfolgsrechnung	965'079.00		79'700.00		2'153'847.89	
900	Abschluss Erfolgsrechnung	965'079.00		79'700.00		2'153'847.89	
9000	Ertragsüberschuss	965'079.00				2'153'847.89	
9001	Aufwandüberschuss			79'700.00			

Investitionsrechnung

Investitionsrechnung

Budget / 18.11.2016

1.1.2017 - 31.12.2017

Investitionsrechnung Zusammenzug		Budget 2017		Budget 2016		Jahresrechnung 2015	
		Ausgaben	Einnahmen	Ausgaben	Einnahmen	Ausgaben	Einnahmen
	FUNKTIONALE GLIEDERUNG	9'260'000.00	9'260'000.00	7'582'500.00	7'582'500.00	7'238'814.55	7'238'814.55
0	Allgemeine Verwaltung Nettoergebnis					3'721'320.00	3'721'320.00
1	Öffentliche Ordnung und Sicherheit, Verteidigung Nettoergebnis	475'000.00	210'000.00 265'000.00	83'000.00	21'000.00 62'000.00	36'402.00 62'323.00	98'725.00
2	Bildung Nettoergebnis	3'146'000.00	3'146'000.00	3'405'000.00	3'405'000.00	431'893.50	431'893.50
4	Gesundheit Nettoergebnis					250'000.00	250'000.00
6	Verkehr Nettoergebnis	1'564'000.00	1'564'000.00	1'783'500.00	270'000.00 1'513'500.00	1'220'097.90	229'034.25 991'063.65
7	Umweltschutz und Raumordnung Nettoergebnis	2'745'000.00	1'120'000.00 1'625'000.00	1'575'000.00	445'000.00 1'130'000.00	498'423.25 254'495.40	752'918.65
9	Finanzen und Steuern Nettoergebnis	1'330'000.00 6'600'000.00	7'930'000.00	736'000.00 6'110'500.00	6'846'500.00	1'330'677.90 4'577'458.75	5'908'136.65

Investitionsrechnung Verwaltungsvermögen - Einwohnergemeinde

Budget / 18.11.2016

1.1.2017 - 31.12.2017

		Budget 2017	Budget 2016	Jahresrechnung 2015
Investitionsausgaben				
50	Sachanlagen	7'728'000.00	6'408'000.00	1'851'567.85
52	Immaterielle Anlagen	55'000.00	0.00	2'160.00
54	Darlehen	0.00	0.00	0.00
55	Beteiligungen und Grundkapitalien	0.00	0.00	0.00
56	Eigene Investitionsbeiträge	147'000.00	438'500.00	4'054'408.80
	Total Investitionsausgaben	7'930'000.00	6'846'500.00	5'908'136.65
Investitionseinnahmen				
60	Übertrag von Sachanlagen in das Finanzvermögen	0.00	0.00	0.00
62	Abgang immaterielle Anlagen	0.00	0.00	0.00
63	Investitionsbeiträge für eigene Rechnung	1'330'000.00	736'000.00	1'080'677.90
64	Rückzahlung von Darlehen	0.00	0.00	250'000.00
65	Übertragung von Beteiligungen	0.00	0.00	0.00
66	Rückzahlung eigener Investitionsbeiträge	0.00	0.00	0.00
	Total Investitionseinnahmen	1'330'000.00	736'000.00	1'330'677.90
Investitionen im Verwaltungsvermögen				
	Total Investitionsausgaben	7'930'000.00	6'846'500.00	5'908'136.65
	Total Investitionseinnahmen	1'330'000.00	736'000.00	1'330'677.90
592	Übertrag Einnahmenüberschuss in ER	0.00	0.00	0.00
	Nettoinvestitionen (-) / Einnahmeüberschuss (+)	-6'600'000.00	-6'110'500.00	-4'577'458.75

Investitionsrechnung

Budget / 18.11.2016

1.1.2017 - 31.12.2017

		Ausgaben	Budget 2017 Einnahmen	Ausgaben	Budget 2016 Einnahmen	Jahresrechnung 2015	
						Ausgaben	Einnahmen
	FUNKTIONALE GLIEDERUNG	9'260'000.00	9'260'000.00	7'582'500.00	7'582'500.00	7'238'814.55	7'238'814.55
0	Allgemeine Verwaltung Nettoergebnis					3'721'320.00	3'721'320.00
02	Allgemeine Dienste Nettoergebnis					3'721'320.00	3'721'320.00
022	Allgemeine Dienste, übrige Nettoergebnis					3'721'320.00	3'721'320.00
0228 5640.01	Allgemeine Personalkosten Vorinv. Deckungslücke PKSO, Verwaltung					3'721'320.00 3'721'320.00	
1	Öffentliche Ordnung und Sicherheit, Verteidigung Nettoergebnis	475'000.00	210'000.00 265'000.00	83'000.00	21'000.00 62'000.00	36'402.00 62'323.00	98'725.00
15	Feuerwehr Nettoergebnis	475'000.00	210'000.00 265'000.00	83'000.00	21'000.00 62'000.00	36'402.00 62'323.00	98'725.00
150	Feuerwehr Nettoergebnis	475'000.00	210'000.00 265'000.00	83'000.00	21'000.00 62'000.00	36'402.00 62'323.00	98'725.00
1500 5060.03 5060.04 5090.01 6310.01 6310.02 6310.10 6310.11 6310.12	Feuerwehr Ansch. Helme/Arbeitskleidung Ersatz Pionierfahrzeug Neue Brandschutzbekleidung Subv. SGV an Brandschutzbekleidung SGV Subvention Pionierfahrzeug SVG Sub. Ersatz FZ kl. Kat (JG1989) SVG. Sub. Ersatz Mannschaftsfahrzeug Sub. SGV an Atemschutzkompressor	475'000.00 475'000.00	210'000.00 210'000.00	83'000.00 83'000.00	21'000.00 21'000.00	36'402.00 36'402.00	98'725.00 37'367.00 37'367.00 23'991.00
2	Bildung Nettoergebnis	3'146'000.00	 3'146'000.00	3'405'000.00	 3'405'000.00	431'893.50	431'893.50
21	Obligatorische Schule Nettoergebnis	3'146'000.00	 3'146'000.00	3'405'000.00	 3'405'000.00	431'893.50	431'893.50

Investitionsrechnung

Budget / 18.11.2016

1.1.2017 - 31.12.2017

		Ausgaben	Budget 2017 Einnahmen	Ausgaben	Budget 2016 Einnahmen	Jahresrechnung 2015	
						Ausgaben	Einnahmen
212	Primarstufe II	48'000.00					
	Nettoergebnis		48'000.00				
2120	Primarschule	48'000.00					
5060.00	EDV-Hardware für Schule	48'000.00					
213	Oberstufe / Sekundarstufe I	48'000.00		80'000.00			
	Nettoergebnis		48'000.00		80'000.00		
2136	Kreisschule	48'000.00		80'000.00			
5060.06	EDV-Hardware für Schule 2016			80'000.00			
5060.07	EDV-Hardware für Schule 2017	48'000.00					
217	Schulliegenschaften	3'050'000.00		3'325'000.00		431'893.50	
	Nettoergebnis		3'050'000.00		3'325'000.00		431'893.50
2170	Schulliegenschaften	3'050'000.00		3'325'000.00		431'893.50	
5040.01	San. Heizung Warmwasser SH Bleichenmatt					57'054.00	
5040.02	San. Heizung KG Bleichenmatt 1+2					16'991.30	
5040.03	San. Heizung Unteres Schulhaus					10'296.40	
5040.04	Neue Heizungsanlage Schulhäuser					15'753.05	
5040.06	San. Schulhaus Bleichenmatt					3'621.90	
5040.07	Planungskredit Aula (Alte Turnhalle)					55'549.60	
5040.09	Planungskredit Bezirksschulhaus	70'000.00					
5040.11	Abbruch/Neubau Pausenhalle SH Mühlematt					224'966.25	
5040.13	Pavillon Bernstrasse	800'000.00		1'500'000.00		20'270.20	
5040.14	Nachbesserungen/Optimierung Sporthalle	25'000.00		25'000.00		27'390.80	
5040.15	Bleichenmattschulhaus	2'000'000.00		150'000.00			
5040.17	Alte Turnhalle	75'000.00		1'450'000.00			
5040.18	Sanierung Boden Pausenhalle TH Mühlematt			76'000.00			
5040.19	Flachdachsanieierung Turnhalle Mühlematt	80'000.00					
5060.07	Anschaffung Mobilien SH Mühlematt			124'000.00			
4	Gesundheit						250'000.00
	Nettoergebnis					250'000.00	
41	Spitäler, Kranken- und Pflegeheime						250'000.00
	Nettoergebnis					250'000.00	

Investitionsrechnung

Budget / 18.11.2016

1.1.2017 - 31.12.2017

		Budget 2017		Budget 2016		Jahresrechnung 2015	
		Ausgaben	Einnahmen	Ausgaben	Einnahmen	Ausgaben	Einnahmen
412	Alters-, Kranken und Pflegeheime						250'000.00
	Nettoergebnis					250'000.00	
4120	Alters-, Kranken- und Pflegeheime						250'000.00
6440.01	Rückzahlung Darlehen Gen. Alterssiedlung						250'000.00
6	Verkehr	1'564'000.00		1'783'500.00	270'000.00	1'220'097.90	229'034.25
	Nettoergebnis		1'564'000.00		1'513'500.00		991'063.65
61	Strassenverkehr	1'564'000.00		1'673'500.00	270'000.00	1'220'097.90	229'034.25
	Nettoergebnis		1'564'000.00		1'403'500.00		991'063.65
613	Kantonsstrassen	147'000.00		438'500.00		333'088.80	
	Nettoergebnis		147'000.00		438'500.00		333'088.80
6130	Kantonsstrassen	147'000.00		438'500.00		333'088.80	
5610.02	Ausbau Bahnübergang RBS Bernstrasse					-2'911.20	
5610.04	Sanierung Engestr./Soloturnstr.					336'000.00	
5610.05	Pförtneranlage Solothurnstrasse	147'000.00		212'000.00			
5610.06	Engestrasse Nord, Stadtgrenze SO			106'500.00			
5610.07	Solothurnstrasse, Einmündung Fliederweg			120'000.00			
615	Gemeindestrassen	1'417'000.00		1'235'000.00	270'000.00	887'009.10	229'034.25
	Nettoergebnis		1'417'000.00		965'000.00		657'974.85
6150	Gemeindestrassen	1'095'000.00		1'095'000.00	270'000.00	795'855.90	229'034.25
5010.04	Belagseinbauten Gemeindestrassen 2014					438'391.75	
5010.05	Belagseinbauten Gemeindestrassen 2015					169'671.55	
5010.07	Stallbergstrasse, Strassenverbreiterung					26'634.95	
5010.12	Parkplatzkonzept					152'981.95	
5010.13	Lärmsanierungsprojekt					8'175.70	
5010.16	Belagseinbauten Gemeindestrassen 2016			755'000.00			
5010.17	Verkehrsmassnahmen Zone 30, Bleichenberg West			70'000.00			
5010.18	Erschliessung Hechtring II. Etappe			270'000.00			
5010.19	Belagseinbau Gemeindestrasse 2017	575'000.00					
5010.20	Poststrasse, Hangsicherung GB-Nr. 218	160'000.00					
5010.21	Verkehrsmassnahmen Bleicheberg Tempo 30	300'000.00					
5010.22	Kirchweg/Fällimoos Fuss und Radwegbeleuchtung	60'000.00					

Investitionsrechnung

Budget / 18.11.2016

1.1.2017 - 31.12.2017

		Budget 2017		Budget 2016		Jahresrechnung 2015	
		Ausgaben	Einnahmen	Ausgaben	Einnahmen	Ausgaben	Einnahmen
6340.01	Beitrag aus dem Parkplatzfonds						129'862.40
6371.01	Erschliessungsbeiträge von privaten Haushalten						99'171.85
6371.18	Erschliessungsbeiträge Hechtring II. Etappe				270'000.00		
6153	Werkhof	322'000.00		140'000.00		91'153.20	
5060.04	Ersatz Nissan (Jg. 2002)					91'153.20	
5060.05	Ersatz Bucher (Jg. 1997)			140'000.00			
5060.06	Frontmäher mit Kabine	72'000.00					
5060.07	Ersatz Wischmaschine Ravo (Jg. 2005)	250'000.00					
62	Öffentlicher Verkehr			110'000.00			
	Nettoergebnis				110'000.00		
623	Agglomerationsverkehr			110'000.00			
	Nettoergebnis				110'000.00		
6230	Agglomerationsverkehr			110'000.00			
5040.60	Neubau Bushaltestelle Gerlafingenstr./Solothurnstr.			110'000.00			
7	Umweltschutz und Raumordnung	2'745'000.00	1'120'000.00	1'575'000.00	445'000.00	498'423.25	752'918.65
	Nettoergebnis		1'625'000.00		1'130'000.00	254'495.40	
71	Wasserversorgung	1'480'000.00	830'000.00	1'000'000.00	255'000.00	260'526.20	657'904.65
	Nettoergebnis		650'000.00		745'000.00	397'378.45	
710	Wasserversorgung	1'480'000.00	830'000.00	1'000'000.00	255'000.00	260'526.20	657'904.65
	Nettoergebnis		650'000.00		745'000.00	397'378.45	
7101	Wasserversorgung SF	1'480'000.00	830'000.00	1'000'000.00	255'000.00	260'526.20	657'904.65
5031.01	Wasserleitungersatz 2014					111'628.25	
5031.02	Wasserleitungersatz 2015					65'151.45	
5031.08	Ersatz Steuerung & Starkstrom Pumpenhaus					83'746.50	
5031.09	Wasserleitungersatz 2016			875'000.00			
5031.10	Erschliessung Hechtring II. Etappe			125'000.00			
5031.11	Wasserleitungersatz 2017	800'000.00					
5031.12	Erschliessung Schöngrünareal	680'000.00					
6310.60	Beiträge der Gebäudeversicherung WV		100'000.00		100'000.00		99'405.00
6310.61	Beitrag RBS Wasserleitungsumelgung						510'249.65
6370.60	Anschlussgebühren WV		50'000.00		30'000.00		48'250.00

Investitionsrechnung

Budget / 18.11.2016

1.1.2017 - 31.12.2017

		Budget 2017		Budget 2016		Jahresrechnung 2015	
		Ausgaben	Einnahmen	Ausgaben	Einnahmen	Ausgaben	Einnahmen
6371.10	Erschliessungsbeiträge Hechtring II. Etappe				125'000.00		
6371.11	Erschliessungsbeitrag Schöngrünareal		680'000.00				
72	Abwasserbeseitigung	1'065'000.00	290'000.00	575'000.00	190'000.00	235'737.05	95'014.00
	Nettoergebnis		775'000.00		385'000.00		140'723.05
720	Abwasserbeseitigung	1'065'000.00	290'000.00	575'000.00	190'000.00	235'737.05	95'014.00
	Nettoergebnis		775'000.00		385'000.00		140'723.05
7201	Abwasserbeseitigung SF	1'065'000.00	290'000.00	575'000.00	190'000.00	235'737.05	95'014.00
5032.01	Kanalisationersatz 2014					185'550.65	
5032.02	Kanalisationersatz 2015					50'186.40	
5032.07	Kanalisationersatz 2016			465'000.00			
5032.08	Erschliessung Hechtring II. Etappe			110'000.00			
5032.09	Erschliessung Schöngrünareal	580'000.00					
5032.10	Kanalisationsleitungersatz/Sanierung 2017	485'000.00					
6370.70	Anschlussgebühren ABW		100'000.00		80'000.00		95'014.00
6371.08	Erschliessungsbeiträge Hechtring II. Etappe				110'000.00		
6371.09	Erschliessungsbeitrag Schöngrünareal		190'000.00				
74	Verbauungen	145'000.00					
	Nettoergebnis		145'000.00				
741	Gewässerverbauungen	145'000.00					
	Nettoergebnis		145'000.00				
7410	Gewässerverbauungen	145'000.00					
5020.02	Hochwasserschutzdamm Emme II	145'000.00					
79	Raumordnung	55'000.00				2'160.00	
	Nettoergebnis		55'000.00				2'160.00
790	Raumordnung	55'000.00				2'160.00	
	Nettoergebnis		55'000.00				2'160.00
7900	Raumordnung allgemein	55'000.00				2'160.00	
5290.01	Nutzungsplan	55'000.00				2'160.00	
9	Finanzen und Steuern	1'330'000.00	7'930'000.00	736'000.00	6'846'500.00	1'330'677.90	5'908'136.65

Investitionsrechnung

Budget / 18.11.2016

1.1.2017 - 31.12.2017

		Budget 2017		Budget 2016		Jahresrechnung 2015	
		Ausgaben	Einnahmen	Ausgaben	Einnahmen	Ausgaben	Einnahmen
	Nettoergebnis	6'600'000.00		6'110'500.00		4'577'458.75	
99	Nicht aufgeteilte Posten	1'330'000.00	7'930'000.00	736'000.00	6'846'500.00	1'330'677.90	5'908'136.65
	Nettoergebnis	6'600'000.00		6'110'500.00		4'577'458.75	
999	Abschluss	1'330'000.00	7'930'000.00	736'000.00	6'846'500.00	1'330'677.90	5'908'136.65
	Nettoergebnis	6'600'000.00		6'110'500.00		4'577'458.75	
9990	Abschluss	1'330'000.00	7'930'000.00	736'000.00	6'846'500.00	1'330'677.90	5'908'136.65
5900.00	Passivierte Einnahmen	210'000.00		291'000.00		577'759.25	
5900.10	Passivierte Einnahmen SF WV	830'000.00		255'000.00		657'904.65	
5900.20	Passivierte Einnahmen SF ABW	290'000.00		190'000.00		95'014.00	
6900.00	Aktivierte Ausgaben		5'385'000.00		5'271'500.00		5'411'873.40
6900.10	Aktivierte Ausgaben SF WV		1'480'000.00		1'000'000.00		260'526.20
6900.20	Aktivierte Ausgaben SF ABW		1'065'000.00		575'000.00		235'737.05

Investitionsrechnung

Budget / 18.11.2016

1.1.2017 - 31.12.2017

Nummer	Investitionsrechnung Sachgruppengliederung	Budget 2017		Budget 2016		Jahresrechnung 2015	
		Aufwand	Ertrag	Aufwand	Ertrag	Aufwand	Ertrag
	Investitionsrechnung	9'260'000.00	9'260'000.00	7'582'500.00	7'582'500.00	7'238'814.55	7'238'814.55
5	Investitionsausgaben	9'260'000.00		7'582'500.00		7'238'814.55	
50	Sachanlagen	7'728'000.00		6'408'000.00		1'851'567.85	
501	Strassen/Verkehrswege	1'095'000.00		1'095'000.00		795'855.90	
5010.00	Strassen / Verkehrswege	1'095'000.00		1'095'000.00		795'855.90	
502	Wasserbau	145'000.00					
5020.00	Wasserbau	145'000.00					
503	Tiefbau	2'545'000.00		1'575'000.00		496'263.25	
5031.00	Tiefbauten Wasserversorgung	1'480'000.00		1'000'000.00		260'526.20	
5032.00	Tiefbauten Abwasserbeseitigung	1'065'000.00		575'000.00		235'737.05	
504	Hochbauten	3'050'000.00		3'311'000.00		431'893.50	
5040.00	Hochbauten allgemein	3'050'000.00		3'311'000.00		431'893.50	
506	Mobilien, Maschinen, Fahrzeuge	893'000.00		344'000.00		127'555.20	
5060.00	Übrige Mobilien, Maschinen, Fahrzeuge	893'000.00		344'000.00		127'555.20	
509	Übrige Sachanlagen			83'000.00			
5090.00	Übrige Sachanlagen			83'000.00			
52	Immaterielle Anlagen	55'000.00				2'160.00	
529	Übrige immaterielle Anlagen	55'000.00				2'160.00	
5290.00	Übrige immaterielle Anlagen					2'160.00	
5292.00	Übrige immaterielle Anlagen Abwasserbeseitigung	55'000.00					
56	Eigene Investitionsbeiträge	147'000.00		438'500.00		4'054'408.80	
561	Kantone	147'000.00		438'500.00		333'088.80	
5610.00	Investitionsbeiträge an Kantone	147'000.00		438'500.00		333'088.80	
564	Öffentliche Unternehmungen					3'721'320.00	
5640.00	Investitionsbeiträge an öffentliche Unternehmungen					3'721'320.00	

Investitionsrechnung

Budget / 18.11.2016

1.1.2017 - 31.12.2017

Nummer	Investitionsrechnung Sachgruppengliederung	Budget 2017		Budget 2016		Jahresrechnung 2015	
		Aufwand	Ertrag	Aufwand	Ertrag	Aufwand	Ertrag
59	Übertrag an Bilanz	1'330'000.00		736'000.00		1'330'677.90	
590	Passivierungen	1'330'000.00		736'000.00		1'330'677.90	
5900.00	Passivierte Einnahmen	210'000.00		291'000.00		577'759.25	
5900.10	Passivierte Einnahmen SF Wasserversorgung	830'000.00		255'000.00		657'904.65	
5900.20	Passivierte Einnahmen SF Abwasserbeseitigung	290'000.00		190'000.00		95'014.00	
6	Investitionseinnahmen		9'260'000.00		7'582'500.00		7'238'814.55
63	Investitionsbeiträge f.eigene Rechnung		1'330'000.00		736'000.00		1'080'677.90
631	Kantone		990'000.00		121'000.00		708'379.65
6310.00	Investitionsbeiträge von Kantonen		890'000.00		21'000.00		98'725.00
6310.60	Investitionsbeiträge von Kantonen WV		100'000.00		100'000.00		609'654.65
634	Öffentliche Unternehmungen						129'862.40
6340.00	Investitionsbeiträge von öffentlichen Unternehmungen						129'862.40
637	Private Haushalte		340'000.00		615'000.00		242'435.85
6370.60	Anschlussgebühren von privaten Haushalten WV		50'000.00		30'000.00		48'250.00
6370.70	Anschlussgebühren von privaten Haushalten ABW		100'000.00		80'000.00		95'014.00
6371.00	Erschliessungsbeiträge von privaten Haushalten		190'000.00		270'000.00		99'171.85
6371.60	Erschliessungsbeiträge von privaten Haushalten WV				125'000.00		
6371.70	Erschliessungsbeiträge von privaten Haushalten ABW				110'000.00		
64	Rückzahlung von Darlehen						250'000.00
644	Öffentliche Unternehmungen						250'000.00
6440.00	Rückzahlung von Darlehen an öffentliche Unternehmungen						250'000.00
69	Übertrag an Bilanz		7'930'000.00		6'846'500.00		5'908'136.65
690	Aktivierungen		7'930'000.00		6'846'500.00		5'908'136.65
6900.00	Aktivierte Ausgaben		5'385'000.00		5'271'500.00		5'411'873.40
6900.10	Aktivierte Ausgaben SF Wasserversorgung		1'480'000.00		1'000'000.00		260'526.20
6900.20	Aktivierte Ausgaben SF Abwasserbeseitigung		1'065'000.00		575'000.00		235'737.05

Plan-Geldflussrechnung

Plan-Geldflussrechnung

Geldflussrechnung - indirekte Methode		Konten/Sachgruppen	2016	2017
Betriebstätigkeit				
	Jahresergebnis Erfolgsrechnung: Ertragsüberschuss (+), Aufwandüberschuss (-)	9000.00 (+) oder (-)	-79'700.00	965'079.00
+	Abschreibungen Verwaltungsvermögen	33 + 366	2'092'400.00	1'972'050.00
Geldfluss aus betrieblicher Tätigkeit (Cashflow)			2'012'700.00	2'937'129.00
Investitionstätigkeit				
-	Investitionsausgaben Verwaltungsvermögen	50 + 52 + 54 + 55 + 56	-6'846'500.00	-7'930'000.00
+	Investitionseinnahmen Verwaltungsvermögen	60 + 62 + 63 + 64 + 65 + 66	736'000.00	1'330'000.00
=	Saldo der Investitionsrechnung (Nettoinvestitionen)			-6'600'000.00
-	Übertragungen Verwaltungs- ins Finanzvermögen	60 + 62 + 65		0.00
+	Übertragungen Finanz- ins Verwaltungsvermögen	50 + 52 + 54 + 55 + 56		0.00
+/-	Abnahme / Zunahme Aktive Rechnungsabgrenzungen IR			
+/-	Zunahme / Abnahme Passive Rechnungsabgrenzungen IR			
-	Entnahmen aus Fonds			
Geldfluss aus Investitionstätigkeit			-6'110'500.00	-6'600'000.00
Finanzierungstätigkeit				
+/-	Zunahme / Abnahme Kurzfristige Finanzverbindlichkeiten			
+/-	Zunahme / Abnahme Langfristige Finanzverbindlichkeiten	Δ 206 - 2069	4'000'000.00	4'000'000.00
+/-	Abnahme / Zunahme Finanzanlagen FV			
+/-	Gewinne / Verluste auf Finanzanlagen (realisiert)			0.00
+/-	Abnahme / Zunahme Sachanlagen FV			
+/-	Gewinne / Verluste auf Sachanlagen FV (realisiert)			
+	Übertragungen Verwaltungs- ins Finanzvermögen	65		0.00
-	Übertragungen Finanz- ins Verwaltungsvermögen	54 + 55		0.00
Geldfluss aus Finanzierungstätigkeit			4'000'000.00	4'000'000.00
Veränderung Flüssige Mittel (= Fonds)			-97'800.00	337'129.00

Anhang zum Budget

Anhang**Ausweis Bestimmung Werterhalt**

A7.1 Ausweis Wiederbeschaffungswert und Bestimmung Pflichteinlage Werterhalt Wasserversorgung							
Anlagekategorie	Wiederbeschaffungswert 1.1.	Zuwachs	Wiederbeschaffungswert 31.12.	betriebswirtschaftliche Abschreibungen bzw. Werterhalt	Pflichteinlage Werterhalt SOLL vor Abschreibung	Betrag in Fr.	
						vorgenommene Abschreibungen	Pflichteinlage Werterhalt IST
Wasserfassungen	413'200	0	413'200	0.5000%	2'066	0	2'066
Reservoire	5'448'060	0	5'448'060	0.3750%	20'430	0	20'430
Pumpwerke	1'545'075	0	1'545'075	0.5000%	7'725	660	7'065
Wasseraufbereitung	35'000	0	35'000	0.7500%	263	0	263
Leitungsnetz/Hydranten	54'069'201	0	54'069'201	0.3125%	169'016	127'690	41'326
Messtechnik	720'000	0	720'000	1.2500%	9'000	0	9'000
							80'150

A7.2 Ausweis Wiederbeschaffungswert und Bestimmung Pflichteinlage Werterhalt Abwasserbeseitigung							
Anlagekategorie	Wiederbeschaffungswert 1.1.	Zuwachs	Wiederbeschaffungswert 31.12.	betriebswirtschaftliche Abschreibungen bzw. Werterhalt	Pflichteinlage Werterhalt SOLL vor Abschreibung	Betrag in Fr.	
						vorgenommene Abschreibungen	Pflichteinlage Werterhalt IST
Kanäle	68'700'000	0	68'700'000	0.3125%	214'690	167'060	47'630
Sonderbauwerke	2'690'000	0	2'690'000	0.5000%	13'450	0	13'450
Kläranlage			0	0.7500%	0	0	0
							61'080

Anhang

Abschreibungstabelle

Konto / Anlage	Beschreibung	Ist-Anschaffungswert per 01.01.2016	Buchwert 01.01.2016	Zuwachs	Abgang	Abschreibungs-Satz	Abschreibung 2016	Plan-Wert 31.12.2016	Zuwachs	Abgang	Anschaffungswert für Abschr. 2017	Abschreibungs-Satz	Abschreibung 2017	Plan-Wert 31.12.2017
HRM1:														
0290.3300.25	Div. Grundstücke	1'499'000.00	1'499'000.00	0.00	0.00	9.09%	136'260.00	1'362'740.00	0.00	0.00	1'499'000.00	9.09%	136'260.00	1'226'480.00
0290.3300.25	Verwaltungsgebäude, Bernstr. 4	492'000.00	492'000.00	0.00	0.00	9.09%	44'720.00	447'280.00	0.00	0.00	492'000.00	9.09%	44'720.00	402'560.00
1500.3300.25	Fahrhabe Feuerwehr	1'040'000.00	1'040'000.00	0.00	0.00	9.09%	94'540.00	945'460.00	0.00	0.00	1'040'000.00	9.09%	94'540.00	850'920.00
1610.3300.25	Schützenhaus/Schiessanlage	302'000.00	302'000.00	0.00	0.00	9.09%	27'450.00	274'550.00	0.00	0.00	302'000.00	9.09%	27'450.00	247'100.00
2170.3300.25	Schulanlagen	3'964'000.00	3'964'000.00	0.00	0.00	9.09%	360'330.00	3'603'670.00	0.00	0.00	3'964'000.00	9.09%	360'330.00	3'243'340.00
	San.Heizung SH Bleichenmatt, eVK	-52'489.70	-53'000.00	0.00	0.00	9.09%	-4'820.00	-48'180.00	0.00	0.00	-53'000.00	9.09%	-4'820.00	-43'360.00
	Sanierung Heizung KG Bleichenmatt, eVK	-79'424.70	-80'000.00	0.00	0.00	9.09%	-7'270.00	-72'730.00	0.00	0.00	-80'000.00	9.09%	-7'270.00	-65'460.00
	Sanierung Heizung Unteres Schulhaus, eVK	-74'866.05	-75'000.00	0.00	0.00	9.09%	-6'820.00	-68'180.00	0.00	0.00	-75'000.00	9.09%	-6'820.00	-61'360.00
	Neue Heizungsanlage Schulhäuser, eVK	-334'821.90	-335'000.00	0.00	0.00	9.09%	-30'450.00	-304'550.00	0.00	0.00	-335'000.00	9.09%	-30'450.00	-274'100.00
	Pavillon Bernstrasse, eVK	-28'808.95	-29'000.00	0.00	0.00	9.09%	-2'640.00	-26'360.00	0.00	0.00	-29'000.00	9.09%	-2'640.00	-23'720.00
	Nachbesserungen/Optimierung Sporthalle, eVK	-50'078.70	-50'000.00	0.00	0.00	9.09%	-4'550.00	-45'450.00	0.00	0.00	-50'000.00	9.09%	-4'550.00	-40'900.00
	Abbruch/Neubau Pausenhalle SH Mühlematt, eVK	-211'219.60	-211'000.00	0.00	0.00	9.09%	-19'180.00	-191'820.00	0.00	0.00	-211'000.00	9.09%	-19'180.00	-172'640.00
3415.3300.25	Sportplatz Giriz	288'000.00	288'000.00	0.00	0.00	9.09%	26'180.00	261'820.00	0.00	0.00	288'000.00	9.09%	26'180.00	235'640.00
5726.3300.25	Sozialamt, Bernstr. 6	71'000.00	71'000.00	0.00	0.00	9.09%	6'450.00	64'550.00	0.00	0.00	71'000.00	9.09%	6'450.00	58'100.00
6130.3300.25	Kantonsstrassen	234'000.00	234'000.00	0.00	0.00	9.09%	21'270.00	212'730.00	0.00	0.00	234'000.00	9.09%	21'270.00	191'460.00
	Kreisel (Pfortner) Bürenstr./Entl.West, eVK	-846.40	-1'000.00	0.00	0.00	9.09%	-90.00	-910.00	0.00	0.00	-1'000.00	9.09%	-90.00	-820.00
	Kreisel Derendingenstrasse, eVK	-18'028.30	-18'000.00	0.00	0.00	9.09%	-1'640.00	-16'360.00	0.00	0.00	-18'000.00	9.09%	-1'640.00	-14'720.00
6150.3300.25	Gemeindestrassen/Strassenbau	5'030'000.00	5'030'000.00	0.00	0.00	9.09%	457'230.00	4'572'770.00	0.00	0.00	5'030'000.00	9.09%	457'230.00	4'115'540.00
	Verkehrsmassnahmen Zone 30, Grütt, eVK	-29'640.40	-30'000.00	0.00	0.00	9.09%	-2'730.00	-27'270.00	0.00	0.00	-30'000.00	9.09%	-2'730.00	-24'540.00
	Parkplatzkonzept, eVK	-175'330.85	-175'000.00	0.00	0.00	9.09%	-15'910.00	-159'090.00	0.00	0.00	-175'000.00	9.09%	-15'910.00	-143'180.00
	Lärmsanierungsprojekt, eVK	-45'515.35	-45'500.00	0.00	0.00	9.09%	-4'140.00	-41'360.00	0.00	0.00	-45'500.00	9.09%	-4'140.00	-37'220.00
	Belagseinbauten Gemeindestrassen 2014	-413'832.70	-414'000.00	0.00	0.00	9.09%	-37'630.00	-376'370.00	0.00	0.00	-414'000.00	9.09%	-37'630.00	-338'740.00
	Belagseinbauten Gemeindestrassen 2015	-156'097.85	-156'000.00	0.00	0.00	9.09%	-14'180.00	-141'820.00	0.00	0.00	-156'000.00	9.09%	-14'180.00	-127'640.00
	Strassensanierung Engestr./Solothurnerstr., eVK (in Gemeindestrassen anstatt Kantonsstrassen aktiviert)	-519'386.60	-519'000.00	0.00	0.00	9.09%	-47'180.00	-471'820.00	0.00	0.00	-519'000.00	9.09%	-47'180.00	-424'640.00
6153.3300.25	Werkhof	424'000.00	424'000.00	0.00	0.00	9.09%	38'540.00	385'460.00	0.00	0.00	424'000.00	9.09%	38'540.00	346'920.00
7410.3300.25	Hochwasserschutz	1'344'000.00	1'344'000.00	0.00	0.00	9.09%	122'170.00	1'221'830.00	0.00	0.00	1'344'000.00	9.09%	122'170.00	1'099'660.00
	Hochwasserschutzdamm, Emme II, eVK	-5'390.90	-5'400.00	0.00	0.00	9.09%	-490.00	-4'910.00	0.00	0.00	-5'400.00	9.09%	-490.00	-4'420.00
7710.3300.25	Friedhof	198'000.00	198'000.00	0.00	0.00	9.09%	18'000.00	180'000.00	0.00	0.00	198'000.00	9.09%	18'000.00	162'000.00
7900.3300.25	Raumplanungen	402'000.00	402'000.00	0.00	0.00	9.09%	36'540.00	365'460.00	0.00	0.00	402'000.00	9.09%	36'540.00	328'920.00
	Nutzungsplan, eVK	-139'039.55	-139'000.00	0.00	0.00	9.09%	-12'640.00	-126'360.00	0.00	0.00	-139'000.00	9.09%	-12'640.00	-113'720.00
TOTAL Allg. Haushalt		12'953'181.50	12'952'100.00	0.00	0.00		1'177'320.00	11'774'780.00	0.00	0.00	12'952'100.00		1'177'320.00	10'597'460.00

Konto / Anlage	Beschreibung	Ist-Anschaffungs-wert per 01.01.2016	Buchwert 01.01.2016	Zuwachs	Abgang	Abschreibungs-Satz	Abschreibung 2016	Plan-Wert 31.12.2016	Zuwachs	Abgang	Anschaffungs-wert für Abschr. 2017	Abschreibungs-Satz	Abschreibung 2017	Plan-Wert 31.12.2017
7101.3300.25	Wasserversorgung	2'383'000.00	2'383'000.00	0.00	0.00	5.56%	132'490.00	2'250'510.00	0.00	0.00	2'383'000.00	5.56%	132'490.00	2'118'020.00
	<i>Ersatz Steuerung & Starkstrom Pumpenhaus, eVK</i>	-77'046.80	-77'000.00	0.00	0.00	5.56%	-4'280.00	-72'720.00	0.00	0.00	-77'000.00	5.56%	-4'280.00	-68'440.00
	<i>Wasserleitungsersatz 2014</i>	-396'744.15	-396'700.00	0.00	0.00	5.56%	-22'060.00	-374'640.00	0.00	0.00	-396'700.00	5.56%	-22'060.00	-352'580.00
	<i>Wasserleitungsersatz 2015</i>	-59'939.35	-60'000.00	0.00	0.00	5.56%	-3'340.00	-56'660.00	0.00	0.00	-60'000.00	5.56%	-3'340.00	-53'320.00
TOTAL Wasserversorgung		1'849'269.70	1'849'300.00	0.00	0.00		102'810.00	1'746'490.00	.00	.00	1'849'300.00		102'810.00	1'643'680.00
7201.3300.25	Abwasserentsorgung	1'801'000.00	1'801'000.00	0.00	0.00	9.09%	163'710.00	1'637'290.00	0.00	0.00	1'801'000.00	9.09%	163'710.00	1'473'580.00
	<i>Kanalisationersatz, Sanierung 2015, eVK</i>	-46'171.50	-46'000.00	0.00	0.00	9.09%	-4'180.00	-41'820.00	0.00	0.00	-46'000.00	9.09%	-4'180.00	-37'640.00
	<i>Kanalisationersatz, Sanierung 2014, eVK</i>	-204'728.75	-204'700.00	0.00	0.00	9.09%	-18'610.00	-186'090.00	0.00	0.00	-204'700.00	9.09%	-18'610.00	-167'480.00
	<i>Kanalisationersatz, Sanierung 2013, eVK</i>	-93'872.15	-94'000.00	0.00	0.00	9.09%	-8'540.00	-85'460.00	0.00	0.00	-94'000.00	9.09%	-8'540.00	-76'920.00
TOTAL Abwasserentsorgung		1'456'227.60	1'456'300.00	0.00	0.00		132'380.00	1'323'920.00	.00	.00	1'801'000.00		132'380.00	1'191'540.00

Konto / Anlage	Beschreibung	Ist-Anschaffungs-wert per 01.01.2016	Buchwert 01.01.2016	Zuwachs	Abgang	Abschreibungs-Satz	Abschreibung 2016	Plan-Wert 31.12.2016	Zuwachs	Abgang	Anschaffungs-wert für Abschr. 2017	Abschreibungs-Satz	Abschreibung 2017	Plan-Wert 31.12.2017
HRM2:														
0228.3660.00	Ausfinanz. PKSO, Abschr. Sonderaktivum (linear 2.50 % / 40 Jahre), Abschreibung 2015	3'721'320.00 -93'320.00	3'628'000.00	0.00	0.00	2.50%	93'030.00	3'534'970.00	0.00	0.00	3'721'320.00 -93'320.00	2.50%	93'030.00	3'441'940.00
1500.3300.00	Brandschutzausrüstungen Beitrag SGV	- -	0.00 0.00	83'000.00 0.00	0.00 21'000.00	12.50% 12.50%	10'380.00 -2'630.00	72'620.00 -18'370.00	0.00 0.00	0.00 0.00	83'000.00 -21'000.00	12.50% 12.50%	10'380.00 -2'630.00	62'240.00 -15'740.00
1500.3300.00	Ersatz Pionierfahrzeug Subv. SGV an Pionierfahrzeug	- -	0.00 0.00	0.00 0.00	0.00 0.00	0.00% 0.00%	.00 .00	0.00 0.00	475'000.00 0.00	0.00 210'000.00	475'000.00 -210'000.00	6.67% 6.67%	31'680.00 -14'010.00	443'320.00 -195'990.00
2120.3300.00	EDV-Hardware für GS	-	0.00	39'000.00	0.00	25.00%	9'750.00	29'250.00	0.00	0.00	39'000.00	25.00%	9'750.00	19'500.00
2120.3300.00	EDV-Hardware für Schule 2017	-	0.00	0.00	0.00	0.00%	.00	0.00	48'000.00	0.00	48'000.00	25.00%	12'000.00	36'000.00
2136.3300.00	EDV-Hardware für KS	-	0.00	41'000.00	0.00	25.00%	10'250.00	30'750.00	0.00	0.00	41'000.00	25.00%	10'250.00	20'500.00
2136.3300.00	EDV-Hardware für Kreisschule 2017	-	0.00	0.00	0.00	0.00%	.00	0.00	48'000.00	0.00	48'000.00	25.00%	12'000.00	36'000.00
2170.3300.00	Mobilien SH Mühlematt	-	0.00	124'000.00	0.00	12.50%	15'500.00	108'500.00	0.00	0.00	124'000.00	12.50%	15'500.00	93'000.00
2170.3300.00	San.Heizung SH Bleichenm., eVK Auflösung Aufwertungsreserve	57'054.00 -4'564.30	57'000.00 -4'600.00	19'000.00	0.00	3.03% 20.00%	2'300.00 -920.00	73'700.00 -3'680.00	0.00	0.00	76'000.00 -4'600.00	3.03% 20.00%	2'300.00 -920.00	71'400.00 -2'760.00
2170.3300.00	Sanierung Heizung KG Bleichematt, eVK Auflösung Aufwertungsreserve	92'360.75 -12'936.05	92'000.00 -13'000.00	1'000.00	0.00	3.03% 20.00%	2'820.00 -2'600.00	90'180.00 -10'400.00	0.00	0.00	93'000.00 -13'000.00	3.03% 20.00%	2'820.00 -2'600.00	87'360.00 -7'800.00
2170.3300.00	Sanierung Heizung Unteres Schulhaus, eVK Auflösung Aufwertungsreserve	87'557.00 -12'690.95	88'000.00 -12'700.00	35'000.00	0.00	3.03% 20.00%	3'730.00 -2'540.00	119'270.00 -10'160.00	0.00	0.00	123'000.00 -12'700.00	3.03% 20.00%	3'730.00 -2'540.00	115'540.00 -7'620.00
2170.3300.00	Neue Heizungsanlage Schulhäuser, eVK Auflösung Aufwertungsreserve	394'213.70 -59'391.80	394'000.00 -59'400.00	56'000.00	0.00	3.03% 20.00%	13'640.00 -11'880.00	436'360.00 -47'520.00	0.00	0.00	450'000.00 -59'400.00	3.03% 20.00%	13'640.00 -11'880.00	422'720.00 -35'640.00
2170.3300.00	Pavillon Bernstrasse, eVK Auflösung Aufwertungsreserve	32'274.40 -3'465.45	32'000.00 -3'500.00	1'500'000.00	0.00	0.00% 20.00%	.00 -700.00	1'532'000.00 -2'800.00	800'000.00	0.00	2'332'000.00 -3'500.00	3.03% 20.00%	70'660.00 -700.00	2'261'340.00 -2'100.00
2170.3300.00	Nachbesserungen/Optimierung Sporthalle, eVK Auflösung Aufwertungsreserve	56'784.85 -6'706.15	57'000.00 -6'700.00	25'000.00	0.00	3.03% 20.00%	2'480.00 -1'340.00	79'520.00 -5'360.00	25'000.00	0.00	107'000.00 -6'700.00	3.03% 20.00%	3'240.00 -1'340.00	101'280.00 -4'020.00
2170.3300.00	Abbruch/Neubau Pausenhalle SH Mühlematt / eVK Auflösung Aufwertungsreserve	229'988.25 -18'768.65	230'000.00 -18'800.00	70'000.00	0.00	3.03% 20.00%	9'090.00 -3'760.00	290'910.00 -15'040.00	0.00	0.00	300'000.00 -18'800.00	3.03% 20.00%	9'090.00 -3'760.00	281'820.00 -11'280.00
2170.3300.00	Planungskredit Bezirksschulhaus	-	0.00	0.00	0.00	3.03%	.00	0.00	70'000.00	0.00	70'000.00	3.03%	2'120.00	67'880.00
2170.3300.00	Sanierung Boden Pausenhalle TH Mühlematt	-	0.00	76'000.00	0.00	3.03%	2'300.00	73'700.00	0.00	0.00	76'000.00	3.03%	2'300.00	71'400.00
2170.3300.00	SH Bleichenmatt, Projektierung und Sanierung (per Ende 2017 = Anlage im Bau) Auflösung Vorfinanzierung	-	0.00	150'000.00	0.00	0.00%	.00	150'000.00	2'000'000.00 0.00	0.00 0.00	2'150'000.00 0.00%	0.00%	.00	2'150'000.00 0.00
2170.3300.00	Alte Turnhalle (per Ende 2016 = Anlage in Betrieb)	-	0.00	1'450'000.00	0.00	3.03%	43'940.00	1'406'060.00	75'000.00	0.00	1'525'000.00	3.03%	46'210.00	1'434'850.00

Konto / Anlage	Beschreibung	Ist-Anschaffungs-wert per 01.01.2016	Buchwert 01.01.2016	Zuwachs	Abgang	Abschreibungs-Satz	Abschreibung 2016	Plan-Wert 31.12.2016	Zuwachs	Abgang	Anschaffungs-wert für Abschr. 2017	Abschreibungs-Satz	Abschreibung 2017	Plan-Wert 31.12.2017
2170.3300.00	Sanierung Flachdach TH Mühlematt	-	0.00	0.00	0.00	0.00%	.00	0.00	80'000.00	0.00	80'000.00	3.03%	2'420.00	77'580.00
6130.3660.00	Pförtneranlage Solothurnstrasse	-	0.00	212'000.00	0.00	2.50%	5'300.00	206'700.00	147'000.00	0.00	359'000.00	2.50%	8'980.00	344'720.00
6130.3660.00	Engestrasse Nord, Stadtgrenze SO	-	0.00	106'500.00	0.00	2.50%	2'660.00	103'840.00	0.00	0.00	106'500.00	2.50%	2'660.00	101'180.00
6130.3660.00	Solothurnstrasse, Einmündung Fliederweg	-	0.00	120'000.00	0.00	2.50%	3'000.00	117'000.00	0.00	0.00	120'000.00	2.50%	3'000.00	114'000.00
6130.3660.00	Kreisel (Pförtner) Bürenstr./Entl.West, eVK Auflösung Aufwertungsreserve	1'000.00 -153.60	1'000.00 -200.00	0.00	0.00	0.00% 20.00%	.00 -40.00	1'000.00 -160.00	0.00	0.00	1'000.00 -200.00	2.50% 20.00%	30.00 -40.00	970.00 -120.00
6130.3660.00	Kreisel Derendingenstrasse, eVK Auflösung Aufwertungsreserve	21'300.00 -3'271.70	21'300.00 -3'300.00	0.00	0.00	0.00% 20.00%	.00 -660.00	21'300.00 -2'640.00	0.00	0.00	21'300.00 -3'300.00	2.50% 20.00%	530.00 -660.00	20'770.00 -1'980.00
6130.3660.00	Strassensanierung Engestr./Solothurnstr., eVK Auflösung Aufwertungsreserve	586'905.00 -67'518.40	587'000.00 -67'500.00	0.00	0.00	2.50% 20.00%	14'680.00 -13'500.00	572'320.00 -54'000.00	0.00	0.00	587'000.00 -67'500.00	2.50% 20.00%	14'680.00 -13'500.00	557'640.00 -40'500.00
6150.3300.00	Sanierung Gemeindestrassen 2016	-	0.00	755'000.00	0.00	2.50%	18'880.00	736'120.00	0.00	0.00	755'000.00	2.50%	18'880.00	717'240.00
6150.3300.00	Verkehrsmassn. Zone 30, Bleichenberg West	-	0.00	70'000.00	0.00	2.50%	1'750.00	68'250.00	0.00	0.00	70'000.00	2.50%	1'750.00	66'500.00
6150.3300.00	Erschliessung Hechtring II. Etappe	-	0.00	270'000.00	270'000.00	2.50%	.00	0.00	0.00	0.00	0.00	2.50%	0.00	0.00
6150.3300.00	Verkehrsmassnahmen Zone 30, Grütt, eVK Auflösung Aufwertungsreserve	35'019.35 -5'378.95	35'000.00 -5'400.00	35'000.00	0.00	2.50% 20.00%	1'750.00 -1'080.00	68'250.00 -4'320.00	0.00	0.00	70'000.00 -5'400.00	2.50% 20.00%	1'750.00 -1'080.00	66'500.00 -3'240.00
6150.3300.00	Parkplatzkonzept, eVK Auflösung Aufwertungsreserve	193'924.75 -18'593.90	194'000.00 -18'600.00	46'000.00	0.00	2.50% 20.00%	6'000.00 -3'720.00	234'000.00 -14'880.00	0.00	0.00	240'000.00 -18'600.00	2.50% 20.00%	6'000.00 -3'720.00	228'000.00 -11'160.00
6150.3300.00	Lärmsanierungskonzept, eVK Auflösung Aufwertungsreserve	60'461.85 -14'946.50	60'400.00 -14'900.00	0.00	0.00	2.50% 20.00%	1'510.00 -2'980.00	58'890.00 -11'920.00	0.00	0.00	60'400.00 -14'900.00	2.50% 20.00%	1'510.00 -2'980.00	57'380.00 -8'940.00
6150.3300.00	Belagseinbauten Gemeindestrassen 2014, eVK Auflösung Aufwertungsreserve	450'811.75 -36'979.05	450'800.00 -37'000.00	39'200.00	0.00	2.50% 20.00%	12'250.00 -7'400.00	477'750.00 -29'600.00	0.00	0.00	490'000.00 -37'000.00	2.50% 20.00%	12'250.00 -7'400.00	465'500.00 -22'200.00
6150.3300.00	Belagseinbauten Gemeindestrassen 2015, eVK Auflösung Aufwertungsreserve	169'671.55 -13'573.70	170'000.00 -13'600.00	310'000.00	0.00	2.50% 20.00%	12'000.00 -2'720.00	468'000.00 -10'880.00	0.00	0.00	480'000.00 -13'600.00	2.50% 20.00%	12'000.00 -2'720.00	456'000.00 -8'160.00
6150.3300.00	Sanierung Gemeindestrassen 2017	-	0.00	0.00	0.00	0.00%	.00	0.00	575'000.00	0.00	575'000.00	2.50%	14'380.00	560'620.00
6150.3300.00	Hangsicherung GB-Nr. 218	-	0.00	0.00	0.00	0.00%	.00	0.00	160'000.00	0.00	160'000.00	2.50%	4'000.00	156'000.00
6150.3300.00	Verkehrsmassnahmen Bleicheberg Tempo 30	-	0.00	0.00	0.00	0.00%	.00	0.00	300'000.00	0.00	300'000.00	2.50%	7'500.00	292'500.00
6150.3300.00	Kirchweg/Fällimoos Fuss und Radwegbeleuchtung	-	0.00	0.00	0.00	0.00%	.00	0.00	60'000.00	0.00	60'000.00	2.50%	1'500.00	58'500.00
6153.3300.00	Ersatz Bucher (Jg. 1997)	-	0.00	140'000.00	0.00	6.67%	9'340.00	130'660.00	0.00	0.00	140'000.00	6.67%	9'340.00	121'320.00
6153.3300.00	Frontmaschine mit Kabine	-	0.00	0.00	0.00	6.67%	.00	0.00	72'000.00	0.00	72'000.00	6.67%	4'800.00	67'200.00
6153.3300.00	Ersatz Wischmaschine Werkhof Ravo (Jg 2005)	-	0.00	0.00	0.00	0.00%	.00	0.00	250'000.00	0.00	250'000.00	6.67%	16'680.00	233'320.00

Konto / Anlage	Beschreibung	Ist-Anschaffungs-wert per 01.01.2016	Buchwert 01.01.2016	Zuwachs	Abgang	Abschreibungs-Satz	Abschreibung 2016	Plan-Wert 31.12.2016	Zuwachs	Abgang	Anschaffungs-wert für Abschr. 2017	Abschreibungs-Satz	Abschreibung 2017	Plan-Wert 31.12.2017
6230.3300.00	Neubau Bushaltestelle Gerlafingenstr./Solothurnstr.	-	0.00	110'000.00	0.00	3.03%	3'330.00	106'670.00	0.00	0.00	110'000.00	3.03%	3'330.00	103'340.00
7410.3300.00	Hochwasserschutzdamm, Emme II, eVK	6'369.25	6'400.00	0.00	0.00	2.00%	130.00	6'270.00	145'000.00	0.00	151'400.00	2.00%	3'030.00	148'240.00
	Auflösung Aufwertungsreserve	-978.35	-1'000.00			20.00%	-200.00	-800.00			-1'000.00	20.00%	-200.00	-600.00
7900.3300.00	Nutzungsplan, eVK	187'580.40	187'600.00	0.00	0.00	10.00%	18'760.00	168'840.00	55'000.00	0.00	242'600.00	10.00%	24'260.00	199'580.00
	Auflösung Aufwertungsreserve	-48'540.85	-48'500.00			20.00%	-9'700.00	-38'800.00			-48'500.00	20.00%	-9'700.00	-29'100.00
TOTAL Allg. Haushalt		5'962'818.50	5'962'800.00	5'882'700.00	291'000.00		262'180.00	11'292'320.00	5'385'000.00	210'000.00	16'729'500.00		443'580.00	16'023'740.00
7101.3300.01	Sanierung Wasserleitungen 2016	-	0.00	875'000.00	0.00	2.00%	17'500.00	857'500.00	0.00	0.00	875'000.00	2.00%	17'500.00	840'000.00
	Anschlussgebühren private Haushalte	-	0.00	0.00	30'000.00	2.00%	-600.00	-29'400.00	0.00	0.00	-30'000.00	2.00%	-600.00	-28'800.00
	Neuerschliessung Hechtring II.Etappe	-	0.00	125'000.00	125'000.00	2.00%	.00	0.00	0.00	0.00	0.00	2.00%	0.00	0.00
	Beitrag SGV für WLE	-	0.00	0.00	100'000.00	2.00%	-2'000.00	-98'000.00	0.00	0.00	-100'000.00	2.00%	-2'000.00	-96'000.00
	Ersatz Steuerung & Starkstrom Pumpenhaus, eVK	83'746.50	84'000.00	16'000.00	0.00	2.00%	2'000.00	98'000.00	0.00	0.00	100'000.00	2.00%	2'000.00	96'000.00
	Auflösung Aufwertungsreserve	-6'699.70	-6'700.00			20.00%	-1'340.00	-5'360.00			-6'700.00	20.00%	-1'340.00	-4'020.00
	Wasserleitungsersatz 2014, eVK	459'036.30	459'000.00	0.00	0.00	2.00%	9'180.00	449'820.00		0.00	459'000.00	2.00%	9'180.00	440'640.00
	Auflösung Aufwertungsreserve	-62'292.15	-62'300.00			20.00%	-12'460.00	-49'840.00			-62'300.00	20.00%	-12'460.00	-37'380.00
	Wasserleitungsersatz 2015, eVK	65'151.45	65'200.00	0.00	0.00	2.00%	1'300.00	63'900.00		0.00	65'200.00	2.00%	1'300.00	62'600.00
	Auflösung Aufwertungsreserve	-5'212.10	-5'200.00			20.00%	-1'040.00	-4'160.00			-5'200.00	20.00%	-1'040.00	-3'120.00
	Wasserleitungsersatz 2017	-	0.00	0.00	0.00	2.00%	.00	0.00	800'000.00	0.00	800'000.00	2.00%	16'000.00	784'000.00
	Neuerschliessung WV Schöngrünareal	-	0.00	0.00	0.00	2.00%	.00	0.00	680'000.00	680'000.00	0.00	2.00%	0.00	0.00
	Anschlussgebühren	-	0.00	0.00	0.00	2.00%	.00	0.00	0.00	50'000.00	-50'000.00	2.00%	-1'000.00	-49'000.00
	Beitrag SGV für WLE 2017	-	0.00	0.00	0.00	2.00%	.00	0.00	0.00	100'000.00	-100'000.00	2.00%	-2'000.00	-98'000.00
TOTAL Wasserversorgung		533'730.30	534'000.00	1'016'000.00	255'000.00		12'540.00	1'282'460.00	1'480'000.00	830'000.00	1'945'000.00		25'540.00	1'906'920.00
7201.3300.02	Sanierung Abwasserleitungen 2016	-	0.00	465'000.00	0.00	2.00%	9'300.00	455'700.00	0.00	0.00	465'000.00	2.00%	9'300.00	446'400.00
	Neuerschliessung Hechtring II. Etappe	-	0.00	110'000.00	0.00	2.00%	2'200.00	107'800.00	0.00	0.00	110'000.00	2.00%	2'200.00	105'600.00
	Erschliessungsbeiträge Hechtring II. Etappe	-	0.00	0.00	110'000.00	2.00%	-2'200.00	-107'800.00	0.00	0.00	-110'000.00	2.00%	-2'200.00	-105'600.00
	Anschlussgebühren private Haushalte	-	0.00	0.00	80'000.00	2.00%	-1'600.00	-78'400.00	0.00	0.00	-80'000.00	2.00%	-1'600.00	-76'800.00
	Erschliessung GB Nr. 1171 (Buchrainstr.)	-	0.00	0.00	0.00	2.00%	0.00	0.00	0.00	0.00	0.00	2.00%	0.00	0.00
	Kanalisationsersatz 2017	-	0.00	0.00	0.00	2.00%	0.00	0.00	485'000.00	0.00	485'000.00	2.00%	9'700.00	475'300.00
	Budget 2017 / Anschlussgebühren	-	0.00	0.00	0.00	2.00%	0.00	0.00	0.00	100'000.00	-100'000.00	2.00%	-2'000.00	-98'000.00
	Erschliessung Gebiet Schöngrün	-	0.00	0.00	0.00	2.00%	0.00	0.00	580'000.00	0.00	580'000.00	2.00%	11'600.00	568'400.00

Konto / Anlage	Beschreibung	Ist- Anschaffungs- wert per 01.01.2016	Buchwert 01.01.2016	Zuwachs	Abgang	Abschrei- bungs- Satz	Abschreibung 2016	Plan-Wert 31.12.2016	Zuwachs	Abgang	Anschaffungs-wert für Abschr. 2017	Abschrei- bungs- Satz	Abschreibung 2017	Plan-Wert 31.12.2017
	Erschliessungsbeiträge Gebiet Schöngrün	-	0.00	0.00	0.00	2.00%	0.00	0.00	0.00	190'000.00	-190'000.00	2.00%	-3'800.00	-186'200.00
	<i>Kanalisationersatz, Sanierung 2015, eVK</i>	50'186.40	50'000.00	0.00	0.00	2.00%	1'000.00	49'000.00	0.00	0.00	50'000.00	2.00%	1'000.00	48'000.00
	<i>Auflösung Aufwertungsreserve</i>	-4'014.90	-4'000.00			20.00%	-800.00	-3'200.00			-4'000.00	20.00%	-800.00	-2'400.00
	<i>Kanalisationersatz, Sanierung 2014, eVK</i>	225'746.95	225'800.00	294'200.00	0.00	2.00%	10'400.00	509'600.00	0.00	0.00	520'000.00	2.00%	10'400.00	499'200.00
	<i>Auflösung Aufwertungsreserve</i>	-21'018.20	-21'000.00			20.00%	-4'200.00	-16'800.00			-21'000.00	20.00%	-4'200.00	-12'600.00
	<i>Kanalisationersatz, Sanierung 2013, eVK</i>	109'462.25	110'000.00	300'000.00	0.00	2.00%	8'200.00	401'800.00	0.00	0.00	410'000.00	2.00%	8'200.00	393'600.00
	<i>Auflösung Aufwertungsreserve</i>	-15'590.10	-15'600.00			20.00%	-3'120.00	-12'480.00			-15'600.00	20.00%	-3'120.00	-9'360.00
TOTAL Abwasserbeseitigung		344'772.40	345'200.00	1'169'200.00	190'000.00		19'180.00	1'305'220.00	1'065'000.00	290'000.00	2'099'400.00		34'680.00	2'045'540.00

Anhang

Verpflichtungskreditkontrolle

Verpflichtungskredite der Investitionsrechnung									
Konto	Bezeichnung	Beschluss- datum	Beschluss- organ	Bruttokredit	kumulierte Ausgaben brutto bis 31.12.2015	Budget			Brutto-Restkredit ab 2018
						Ausgaben 2016 (Prognose)	Ausgaben 2017	bis 2017	
1500.5060.04	Ersatz Pionierfahrzeug	10.08.2016	GV	475'000	-	-	475'000	475'000	-
1500.5090.01	Neue Brandschutzbekleidung	02.11.2015	GR	83'000	-	83'000	-	83'000	-
1500.6310.01	Subvention SGV an Brandschutzbekl.	02.11.2015	GR	-21'000		-21'000	-	-21'000	-
1500.6310.02	Subvention SGV an Pionierfahrzeug	10.08.2016	GV	-210'000			-210'000	-210'000	-
2120.5060.00	EDV-Hardware Schule 2017		GV	48'000			48'000	48'000	-
2136.5060.06	EDV-Hardware Schule 2016	02.11.2015	GR	80'000		80'000	-	80'000	-
2136.5060.07	EDV-Hardware Schule 2017		GV	48'000			48'000	48'000	-
2170.5040.01	San.Heizung SH Bleichenmatt	03.11.2014	GR	76'000	57'054	18'946		76'000	-
2170.5040.02	San.Heizung KG Bleichenmatt 1+2	28.11.2013	GR	93'000	92'361	639		93'000	-
2170.5040.03	San.Heizung Unteres Schulhaus	28.11.2013	GR	123'000	87'557	35'443		123'000	-
2170.5040.04	Neue Heizungsanlage Schulhäuser	28.11.2013	GR	450'000	363'937	86'063		450'000	-
2170.5040.07	Planungskredit Aula (Alte Turnhalle)	03.11.2014	GR	35'000	-	-	-	-	35'000
2170.5040.08	Planungskredit Werkhofschulhaus	03.11.2014	GR	50'000	-	-	-	-	50'000
2170.5040.09	Planungskredit Bezirksschulhaus		GV	70'000			70'000	70'000	-
2170.5040.10	Planungskredit HW Bleichenmatt	03.11.2014	GR	30'000	-	-		-	30'000
2170.5040.11	Abbruch/Neubau Pausenhalle Mühlem.	28.11.2013	GV	300'000	224'966	75'034		300'000	-
2170.5040.13	Pavillon Bernstrasse	14.06.2015	Urne	2'300'000	32'274	1'467'726	800'000	2'300'000	-
2170.5040.14	Nachbesserungen Sporthalle	01.09.2014	GR	125'000	56'785	25'000	25'000	106'785	18'215
2170.5040.15	Bleichenmattschulhaus	05.06.2016	Urne	8'696'378		150'000	2'000'000	2'150'000	6'546'378
2170.5040.17	Alte Turnhalle	02.11.2015	SV	1'450'000		1'375'000	75'000	1'450'000	-
2170.5040.18	Sanierung Boden Pausenhalle Mühlem.	02.11.2015	GR	76'000	-	76'000		76'000	-
2170.5040.19	Flachdachsanierung Turnhalle Mühlem.		GV	80'000	-	-	80'000	80'000	-
2170.5060.07	Anschaffung Mobilien SH Mühlematt	02.11.2015	GR	124'000	-	124'000		124'000	-
6130.5610.01	Kreisel (Pfortner) Bürenstr./Entl.West	28.11.2013	GV	336'000	1'000	-	-	1'000	335'000
6130.5610.02	Ausbau Bahnübergang RBS Bernstr.	29.11.2012	GR	180'000	78'975	-	-	78'975	101'025
6130.5610.03	Kreisel Derendingenstrasse	29.11.2012	GV	715'300	21'300	-	-	21'300	694'000
6130.5610.04	Sanierung Engestr./Solothurnstr.	27.11.2014	GV SV	955'000	586'905	-	-	586'905	368'095
6130.5610.05	Pfortneranlage Solothurnerstr.	08.12.2015	GV	384'400		212'000	147'000	359'000	25'400
6130.5610.06	Engestrasse Nord, Stadtgrenze SO	08.12.2015	GV	447'900		106'500		106'500	341'400
6130.5610.07	Solothurnstr., Einmündung Fliederweg	08.12.2015	GV	495'500		120'000	-	120'000	375'500
6150.5010.04	Belageeinb. Gemeindestrassen 2014	28.11.2013	GV	490'000	450'812	39'188		490'000	-
6150.5010.05	Belageeinb. Gemeindestrassen 2015	27.11.2014	GV	480'000	169'672	310'328		480'000	-
6150.5010.07	Stallbergstrasse, Strassenverbreiterung	28.11.2013	GR	120'000	79'335	40'665		120'000	-

6150.5010.10	Verkehrsmassnahmen Zone 30, Grütt	01.12.2011	GR	70'000	35'019	34'981		70'000	-
6150.5010.12	Parkplatzkonzept	28.11.2013	GR	240'000	152'982	87'018		240'000	-
6150.5010.13	Lärmsanierungsprojekt	16.12.2010	GR	50'000	60'462			60'462	-
6150.5010.16	Belagseinb. Gemeindestrassen 2016	08.12.2015	GV	755'000		755'000		755'000	-
6150.5010.17	Verkehrsmassn.Zone 30, Bleichenberg	02.11.2015	GR	70'000		70'000		70'000	-
6150.5010.18	Erschliessung Hechtring II. Etappe	08.12.2015	GV	270'000		270'000		270'000	-
6150.5010.19	Belagseinb. Gemeindestrassen 2017		GV	575'000			575'000	575'000	-
6150.5010.20	Poststrasse, Hangsicherung GB 218		GV	160'000			160'000	160'000	-
6150.5010.21	Verkehrsmassn.Bleicheberg Tempo 30		GV	300'000			300'000	300'000	-
6150.5010.22	Kirchweg/Fällimoos Radwegbeleuchtung		GV	60'000			60'000	60'000	-
6150.6371.18	Erschliessungsbeiträge Hechtring II.Etapp	08.12.2015	GV	-270'000		-270'000		-270'000	-
6153.5060.05	Ersatz Bucher (Jg. 1997)	02.11.2015	GR	140'000		140'000		140'000	-
6153.5060.06	Frontmäher mit Kabine		GV	72'000			72'000	72'000	-
6153.5060.07	Ersatz Wischmaschine Ravo (Jg. 2005)		GV	250'000			250'000	250'000	-
6230.5040.60	Bushaltestelle Gerlafingen-/Solothurnstr.	02.11.2015	GR	110'000		110'000		110'000	-
7101.5031.01	Wasserleitungersatz 2014	28.11.2013	GV	775'000	459'036	315'964		775'000	-
7101.5031.02	Wasserleitungersatz 2015	27.11.2014	GV	865'000	65'151	799'849		865'000	-
7101.5031.08	Ersatz Steuerung Pumpenhaus	03.11.2014	GR	100'000	83'747	16'254		100'000	-
7101.5031.09	Wasserleitungersatz 2016	08.12.2015	GR	875'000		875'000		875'000	-
7101.5031.10	Erschliessung Hechtring II. Etappe	02.11.2015	GR	125'000		125'000		125'000	-
7101.5031.11	Wasserleitungersatz 2017		GV	800'000			800'000	800'000	-
7101.5031.12	Erschliessung Schöngrünareal		GV	680'000			680'000	680'000	-
7101.6371.10	Erschliessungsbeiträge Hechtring	02.11.2015	GR	-125'000		-125'000		-125'000	-
7101.6371.11	Erschliessungsbeiträge Schöngrünareal		GV	-680'000			-680'000	-680'000	-
7201.5032.01	Kanalisationersatz 2014	28.11.2013	GV	520'000	225'747	294'253		520'000	-
7201.5032.02	Kanalisationersatz 2015	27.11.2014	GV	520'000	50'186	469'814		520'000	-
7201.5032.06	Kanalisationersatz 2013	29.11.2012	GV	410'000	16'621	393'379		410'000	-
7201.5032.07	Kanalisationersatz 2016	08.12.2015	GV	465'000		465'000		465'000	-
7201.5032.08	Erschliessung Hechtring II. Etappe	02.11.2015	GR	110'000		110'000		110'000	-
7201.5032.09	Erschliessung Schöngrünareal		GR	580'000			580'000	580'000	-
7201.5032.10	Kanalisationersatz/Sanierung 2017		GV	485'000			485'000	485'000	-
7201.5292.01	Nachführung GEP	03.11.2014	GR	100'000	-	-	-	-	100'000
7201.6371.08	Erschliessungsbeiträge Hechtring	02.11.2015	GR	-110'000		-110'000		-110'000	-
7201.6371.09	Erschliessungsbeiträge Schöngrünareal		GR	-190'000			-190'000	-190'000	-
7410.5020.02	Hochwasserschutzdamm Emme II	08.12.2015	GV	1'050'000	6'363		145'000	151'363	898'637
7900.5290.01	Nutzungsplan	01.12.2011	GV	280'000	139'040		55'000	194'040	85'960
Gemäss HBO-Kapitel 11 Kreditwesen sind die Investitionen von Finanzvermögen zur Kostenkontrolle in der Verpflichtungskreditkontrolle zu führen:									
keine									

Anhang

Finanzkennzahlen

	ab 2016		HRM1			Mittelwert	Richtwerte	
	HRM2		2017	2016	2015		2014	2013
Gewichteter Nettoverschuldungsquotient (Nettoschuld I im Verhältnis zum gewichteten Fiskalertrag 100%)	---	---	68.29%	61.49%	#DIV/0!	#DIV/0!	< 100 %	gut
	Der Nettoverschuldungsquotient gibt an, welcher Anteil der direkten Steuern der natürlichen und juristischen Personen bzw. wie viele Jahrestrachten erforderlich wären, um die Nettoschulden abzutragen. Der Steuerertrag wird auf 100% gewichtet gerechnet.						100 % - 150 %	genügend
							> 150 %	schlecht
Selbstfinanzierungsgrad (Selbstfinanzierung in Prozent der Nettoinvestitionen)	46.76%	30.77%	90.51%	163.65%	#DIV/0!	#DIV/0!	> 100%	mittel-/langfristig anzustreben
	Der Selbstfinanzierungsgrad zeigt an, in welchem Ausmass Neuinvestitionen durch selbsterwirtschaftete Mittel finanziert werden können. Ein Selbstfinanzierungsgrad unter 100% führt zu einer Neuverschuldung. Liegt dieser Wert über 100%, können Schulden abgebaut werden. Mittelfristig sollte der SF-Grad im Durchschnitt gegen 100% sein, wobei auch der Stand der aktuellen Verschuldung eine Rolle spielt. Die Kennzahl kann starken Schwankungen unterliegen und sollte daher mittelfristig betrachtet werden.						80% - 100%	verantwortbare Neuverschuldung
							50% - 80%	problematische Neuverschuldung
							< 50%	grosse Neuverschuldung
Eigenkapital zum Fiskalertrag (Eigenkapital in % des Fiskalertrages)	---	---	47.03%	41.89%	#DIV/0!	#DIV/0!	> 60 %	EG unter 2'000 Einwohner/innen EW (inkl. BG, KG; ZV)
	Nach Gemeindegrösse abgestufte Mindestausstattung des Eigenkapitals (Bilanzüberschuss) zur Abdeckung von ausserplanmässigen Aufwandüberschüssen und zum Schutz vor einem Bilanzfehlbetrag.						> 30 %	EG 2'000 EW bis 9'999 EW
							> 15 %	EG ab 10'000 EW
Eigenkapitaldeckungsgrad (Bilanzüberschuss, -fehlbetrag in % zum Laufenden Aufwand)	---	---	25.37%	23.23%	#DIV/0!	#DIV/0!	> 60 %	EG unter 2'000 Einwohner/innen EW (inkl. BG, KG; ZV)
	Welche frei verfügbaren Reserven bestehen zur Deckung allfälliger Defizite. Es ist anzustreben, ausreichend frei verfügbare Reserven zu bilden, um Schwankungen auszugleichen. Je nach Gemeindegrösse sollten zwischen 15% bis 60% des Aufwandes aus der ER als Zielgrösse für den Bilanzüberschuss vorhanden sein.						> 30 %	EG 2'000 EW bis 9'999 EW
							> 15 %	EG ab 10'000 EW

Anhang

Finanzkennzahlen

	ab 2016		HRM1			Mittelwert	Richtwerte	
	HRM2		2017	2016	2015		2014	2013
Zinsbelastungsanteil	0.63%	0.74%	0.81%	0.42%	#DIV/0!	#DIV/0!	0 % - 4 %	gut
(Nettozinsen in Prozent des Laufenden Ertrags)	Der Zinsbelastungsanteil sagt aus, welcher Anteil des laufenden Ertrags durch den Zinsaufwand gebunden ist. Je tiefer der Wert, desto grösser der Handlungsspielraum.						4 % - 9 %	genügend
							9 % und mehr	schlecht
Investitionsanteil	16.08%	14.80%	12.29%	8.95%	#DIV/0!	#DIV/0!	< 10 %	schwache Investitionstätigkeit
(Bruttoinvestitionen in Prozent des konsolidierten Gesamtaufwandes)	Der Investitionsanteil zeigt die Aktivität im Bereich der Investitionen und den Einfluss auf die Nettoverschuldung. Die Kennzahl kann von Jahr zu Jahr sehr stark schwanken. Eine Beurteilung über mehrere Jahre ist deshalb wichtig und sinnvoll zusammen mit dem Selbstfinanzierungsanteil.						10 % - 20 %	mittlere Investitionstätigkeit
							20 % - 30 %	starke Investitionstätigkeit
							> 30 %	sehr starke Investitionstätigkeit
Nettoschuld I pro Einwohner	---	---	1'610	1'456	#DIV/0!	#DIV/0!	< 0	Nettovermögen
(Fremdkapital abzüglich Finanzvermögen)	Klassische Grösse zur Beurteilung der Verschuldung bzw. des Vermögens der Gemeinde unter Einbezug der Beteiligungen im Verwaltungsvermögen .						0 - 1'000	geringe Verschuldung
							1'001 - 2'500	mittlere Verschuldung
							2'501 - 5'000	hohe Verschuldung
							> 5'000	sehr hohe Verschuldung
Nettoschuld II pro Einwohner	---	---	755	1'350	#DIV/0!	#DIV/0!		siehe Nettoschuld I
(Verwaltungsvermögen abzgl. Darlehen und Beteiligungen und Eigenkapital geteilt durch EW)	Grösse zur Beurteilung der Verschuldung bzw. des Vermögens der Gemeinde unter Abzug der Beteiligungen im Verwaltungsvermögen. Entspricht dem klassischen Begriff der "Nettolast".							

Anhang

Finanzkennzahlen

	ab 2016		HRM1			Mittelwert	Richtwerte	
	HRM2		2015	2014	2013			
	2017	2016	2015	2014	2013			
Bruttoverschuldungsanteil	---	---	74.47%	69.72%	#DIV/0!	#DIV/0!	< 50 %	sehr gut
(Bruttoschulden in Prozent des Laufenden Ertrages)	Der Bruttoverschuldungsanteil ist eine Grösse zur Beurteilung der Verschuldungssituation bzw. zur Frage, ob die Verschuldung in einem angemessenen Verhältnis zu den erwirtschafteten Erträgen steht. Er zeigt an, wieviele Prozente vom Finanzertrag benötigt werden, um die Bruttoschulden abzubauen.						50 % - 100 %	gut
							100% - 150 %	mittel
							150 % - 200 %	schlecht
							> 200 %	kritisch
Kapitaldienstanteil	5.06%	5.78%	4.80%	4.43%	#DIV/0!	#DIV/0!	0 % - 5 %	geringe Belastung
(Kapitalkosten im Verhältnis zum Laufenden Ertrag)	Der Kapitaldienstanteil ist die Messgrösse für die Belastung des Haushaltes durch Kapitalkosten. Die Kennzahl gibt Auskunft darüber, wie stark der Laufende Ertrag durch den Zinsendienst und die Abschreibungen (= Kapitaldienst) belastet ist. Ein hoher Anteil weist auf einen enger werdenden finanziellen Spielraum hin.						5 % - 15 %	tragbare Belastung
							> 15 %	hohe Belastung
Selbstfinanzierungsanteil	6.91%	4.53%	8.92%	6.07%	#DIV/0!	#DIV/0!	> 20 %	gut
(Selbstfinanzierung im Verhältnis zum Laufenden Ertrag)	Der Selbstfinanzierungsanteil charakterisiert die Finanzkraft und den finanziellen Spielraum einer Gemeinde. Er gibt an, welchen Anteil ihres Ertrages die öffentliche Körperschaft zur Finanzierung ihrer Investitionen aufwenden kann.						10 % - 20 %	mittel
							< 10 %	schlecht
Bruttorendite Finanzvermögen	---	---	0.98%	0.90%	#DIV/0!	#DIV/0!	3 % - 5 %	gut
(Ertrag Finanzvermögen im Verhältnis zum Finanzvermögen)	Die Bruttorendite gibt Auskunft, wieviel % der Finanzvermögensertrag im Verhältnis zum Finanzvermögen beträgt. Je nach wirtschaftlicher Situation und Liegenschaften im Finanzvermögen kann diese Berechnung stark variieren.						1 % - 3 %	genügend
							0 % - 1 %	schlecht
Bruttoschulden pro Kopf	---	---	4'180	3'825	#DIV/0!	#DIV/0!		keine
(Bruttoschulden pro Einwohner)	Diese Grösse ist für viele weiterführende Überlegungen von Bedeutung, insbesondere für die Finanzstatistik.							